



**ALICANTE PORT**

Autoridad Portuaria de Alicante



**MEMORIA ANUAL**  
*ANNUAL REPORT*  
**2017**



**ALICANTE PORT**

—  —  
Autoridad Portuaria de Alicante

MEMORIA ANUAL  
*ANNUAL REPORT*

**2017**



Presentación	8
<b>01</b> Estados Financieros	<b>11</b>
1.1. Balance de Situación	12
1.2. Pérdidas y Ganancias	14
1.3. Estado de cambios en el patrimonio neto	15
1.4. Cuadro de financiación	16
1.5. Variación del capital circulante	17
1.6. Estado de flujos de efectivo	18
<b>02</b> Características Técnicas del Puerto	<b>21</b>
2.1. Condiciones generales	22
2.1.1. Situación	22
2.1.2. Régimen de vientos	22
2.1.3. Régimen de temporales	22
2.1.4. Nivel del mar y mareas	22
2.1.5. Entrada	22
2.1.5.1. Canal de entrada	22
2.1.5.2. Boca de entrada	22
2.1.5.3. Utilización de remolcadores de entrada y salida	22
2.1.5.4. Mayor buque entrado en el último año	23
2.1.6. Superficies de flotación (HA)	23
2.1.6.1. Zona I	23
2.1.6.2. Zona II	23
2.2. Instalaciones al servicio del comercio marítimo	24
2.2.1. Muelles y atraques	24
2.2.1.1. Clasificación por dársenas	24
2.2.1.2. Clasificación por empleos calados	25
2.2.2. Superficie terrestre y áreas de depósito (M <sup>2</sup> )	26
2.2.3. Almacenes frigoríficos y fábricas de hielo	27
2.2.4. Estaciones marítimas	27
2.2.5. Instalaciones pesqueras	27
2.2.6. Edificaciones e instalaciones de uso público	27
2.2.7. Diques de abrigo	28
2.2.8. Plano esquemático de faros y balizas	28
2.2.9. Relación de faros y balizas	29
2.3. Servicios portuarios (técnico-náuticos)	31
2.3.1. Remolque de buques	31
2.3.2. Amarre y desamarre de buques	31
2.3.3. Practicaje de buques	31
2.4. Instalaciones para buques	31
2.4.1. Diques	31
2.4.1.1. Diques secos	31
2.4.1.2. Diques flotantes	31
2.4.2. Varaderos	31
2.4.3. Astilleros	31
2.4.4. Servicio de suministro a buques	32

2.5. Medios mecánicos de tierra	32
2.5.1. Grúas	32
2.5.1.1. Grúas de muelle	32
2.5.1.2. Grúas automóbiles	32
2.5.1.3. Número de grúas. Resumen	34
2.5.2. Instalaciones especiales de carga y descarga	34
2.5.3. Material móvil ferroviario	34
2.5.4. Material auxiliar de carga, descarga y transporte	34
2.5.5. Otro material auxiliar	35
2.6. Material flotante	35
2.6.1. Dragas	35
2.6.2. Remolcadores	35
2.6.3. Gánguiles, gabarras y barcasas	35
2.6.4. Grúas flotantes	35
2.6.5. Otros medios flotantes auxiliares de servicio	36
2.7. Accesos terrestres y comunicaciones	36
2.7.1. Accesos terrestres y comunicaciones interiores	36
2.7.2. Plano de comunicaciones internas/interiores	37
2.7.3. Plano de accesos terrestres	38
2.8. Breve descripción de instalaciones para tráficos específicos	39

### 03 Obras o Actividades Autorizadas a Particulares 41

### 04 Estadísticas de Tráfico 47

4.1. Tráfico de pasaje	48
4.1.1. Pasajeros	48
4.1.1.1. Pasajeros, número	48
4.1.1.2. Pasajeros en régimen de transporte, número. Puertos de embarque y desembarque	48
4.1.2. Automóbiles en régimen de pasaje. Número de unidades	48
4.2. Buques	49
4.2.1. Buques mercantes	49
4.2.1.1. Distribución por tonelaje	49
4.2.1.2. Distribución por bandera	49
4.2.1.3. Distribución por tipos de buques	50
4.2.2. Buques de guerra	50
4.2.3. Embarcaciones de pesca fresca	50
4.2.4. Embarcaciones de recreo	50
4.2.5. Buques entrados para desguace	50
4.2.6. Otras embarcaciones	50
4.3. Mercancías	51
4.3.1. Movidas por muelles y atraques del servicio	51
4.3.2. Movidas por muelles y atraques de particulares	52
4.3.3. Total embarcadas y desembarcadas en el año	53
4.3.4. Total mercancías por países de origen y destino	54
4.3.5. Mercancías transbordadas	54
4.3.6. Tráfico Roll-On/Roll-Off	55
4.3.6.1. Resumen del tráfico Roll-On/Roll-Off	55
4.3.6.2. Unidades de transporte intermodal (UTI) Roll-On/Roll-Off	55
4.3.6.3. Unidades de automóbiles en régimen de mercancía	55

4.3.7. Clasificación de mercancías	56
4.3.7.1. Clasificación según su naturaleza	56
4.3.7.2. A y B. Clasificación según su naturaleza de presentación	57
4.3.7.3. Clasificación de mercancías en tránsito según su naturaleza	59
4.3.7.4. A y B. Clasificación de las mercancías en tránsito según su naturaleza y presentación	60
4.4. Tráfico interior	62
4.5. Avituallamientos	62
4.6. Pesca capturada	62
4.7. Tráfico de contenedores	62
4.7.1. Contenedores de 20 pies	62
4.7.2. Contenedores mayores de 20 pies	62
4.7.3. Total contenedores de 20 pies o mayores	63
4.7.4. Contenedores de 20 pies o mayores en tránsito	63
4.7.5. Total contenedores equivalentes a 20 pies (TEUS)	63
4.7.6. Contenedores equivalentes a 20 pies (TEUS) en tránsito	63
4.7.7. Mercancías transportadas en contenedores clasificadas según su naturaleza	64
4.8. Resumen general del tráfico marítimo	65
4.8.1. Cuadro general nº1	65
4.8.2. Cuadro general nº2	65
4.8.3. Cuadro general nº3	65
4.9. Tráfico terrestre	66
4.9.1. Tráfico ferroviario	66
4.10. Gráficos y series históricas	67

### 05 Utilización del Puerto 71

5.1. Utilización de muelles	72
5.2. Dársenas	72
5.3. Amarres de punta	72
5.4. Atraques	72
5.5. Ocupación de superficie	73
5.6. Medios mecánicos de tierra	73
5.6.1. Grúas	73
5.6.2. Instalaciones especiales	73
5.13. Básculas	74
5.15. Remolcadores	74
5.16. Varaderos	74
5.17. Descripción de terminales y muelles operativos	74

### 06 Obras 79

6.1. Obras en ejecución o terminadas en el año	80
6.2. Descripción de las obras más importantes	80

### 07 Líneas Marítimas Regulares 85



El puerto de Alicante, en el año 2017, ha consolidado el importante crecimiento del tráfico de mercancías registrado en el año 2016, que fue del 33,1 por ciento, cerrando el ejercicio con un volumen de 3.421.611 toneladas, lo que, en la práctica, supone repetir el volumen de tráfico del ejercicio anterior. Esto ha sido posible por el mantenimiento de los intercambios con Canarias y la consolidación de los movimientos de mercancías sólidas a granel; ambos representan casi el 90 por ciento del total.

El número de pasajeros de cruceros, a pesar del aumento, en dos, del número de escalas, que se han situado en 56, ha disminuido en un 2,83 por ciento, pasando de 89.000 en 2016 a 86.482 en 2017. Por su parte, el pasaje en ferry de la línea con Argelia, ha disminuido un 16,07 por ciento respecto al año anterior, pasando de 167.671 en 2016 a 140.729, al igual que el movimiento de vehículos en régimen de pasaje, vinculado a

las líneas con Argelia, debido tanto a la fuerte competencia de otros puertos, como al cambio de comportamiento de los potenciales clientes, que están incrementando el uso del avión.

El 2017 ha sido el año en que se han implantado todas las medidas medioambientales correctoras establecidas por el órgano administrativo competente, con el fin de minimizar las emisiones de partículas a la atmosfera, originadas por la actividad portuaria. También durante este año se ha aprobado la modificación del Manual de Buenas Prácticas Ambientales en el Puerto de Alicante, con el objeto de dar respuesta a los requisitos que se derivan, tanto de la aplicación de la normativa en materia de actividades potencialmente contaminadoras de la atmosfera, como en lo dispuesto en la Resolución de 21 de noviembre de 2016 de Autorización de Emisiones a la Atmósfera, para la manipulación a la intemperie de

mercancías sólidas a granel, así como el Plan de Vigilancia y Control Ambiental.

La Autoridad Portuaria, consciente de la estrecha relación que une el puerto con su entorno, tiene el firme compromiso de mejorar la calidad del aire, la calidad del agua, la contaminación del suelo y la gestión de residuos y ruidos.

La Autoridad Portuaria contrató al Instituto Universitario de Ingeniería de Procesos Químicos, de la Universidad de Alicante, para la vigilancia de la calidad del aire en el entorno del puerto de Alicante y estimación de las fuentes de origen de las PM10, con la finalidad de mejorar la gestión.

En este ejercicio se ha trabajado en la elaboración de un nuevo Plan Estratégico para los próximos cinco años, estará en condiciones de someterse a la consideración del Consejo de Administración de la APA en 2018, con la finalidad de, por una parte, mejorar la competitividad de nuestra oferta de servicios logísticos e intermodales, y, por otra, de reforzar la creación de valor, que pueda ser compartido con la ciudad y la provincia de Alicante. Con este último objetivo se pretende incluir una nueva línea estratégica que se centre en el desarrollo de elementos de convivencia con el entorno, que se añadiría a la de crecimiento, y eficiencia económica, social y medioambiental.

Durante el año se iniciaron los trabajos para la ampliación de la línea de atraque del muelle 13, que se prolongará 75 metros, hasta alcanzar los 240, y la explanada adosada al mismo, que gana 4.350 metros cuadrados. Con esta actuación se completará la alineación del muelle 13 con el 11.

En lo que se refiere a la gestión económico financiera, el resultado del ejercicio 2017 de la Autoridad Portuaria de Alicante se ha situado en 1,57 millones de euros, lo que supone

un incremento del 5,7 por ciento respecto al ejercicio anterior. La cifra de negocio se ha situado en 12,56 millones de euros, un 5,5 por ciento más que en 2016, después de mantener los esfuerzos para contener los gastos, y aplicando criterios de máxima prudencia en la dotación de provisiones.

La mejora de la situación económico financiera ha permitido aumentar el volumen de inversión, sin recurrir a financiación externa, por lo que se mantiene el nivel cero de endeudamiento logrado el año anterior.

Estimamos que ahora el puerto cuenta con una posición de mayor fortaleza para afrontar los nuevos retos que se establezcan en el plan estratégico a medio plazo.

Juan Antonio Gisbert García  
Presidente

01

Estados Financieros

## 1.1. Balance de Situación

**AUTORIDAD PORTUARIA DE ALICANTE**  
**Balance al cierre del ejercicio 2017**
**Puertos del Estado**  
 DIRECCIÓN DE SERVICIOS Y COMPETITIVIDAD

(en euros)

ACTIVO	2017	2016	PATRIMONIO NETO Y PASIVO	2017	2016
<b>A) ACTIVO NO CORRIENTE</b>	<b>174.758.906,28</b>	<b>176.427.845,94</b>	<b>A) PATRIMONIO NETO</b>	<b>178.857.163,72</b>	<b>179.175.583,45</b>
<b>I. Inmovilizado intangible</b>	<b>145.664,93</b>	<b>104.259,10</b>	<b>A-1) Fondos propios</b>	<b>139.970.293,78</b>	<b>138.404.294,27</b>
1. Propiedad industrial y otro inmovilizado intangible	-	-	<b>I. Patrimonio</b>	<b>97.166.623,65</b>	<b>97.166.623,65</b>
2. Aplicaciones informáticas	118.552,53	104.259,10	<b>II. Resultados acumulados</b>	<b>41.237.670,62</b>	<b>39.755.473,53</b>
3. Anticipos para inmovilizaciones intangibles	27.112,40	-	<b>III. Resultado del ejercicio</b>	<b>1.565.999,51</b>	<b>1.482.197,09</b>
<b>II. Inmovilizado material</b>	<b>131.154.957,54</b>	<b>132.446.741,25</b>	<b>A-2) Ajustes por cambios de valor</b>	-	-
1. Terrenos y bienes naturales	50.068.058,56	50.060.568,21	<b>I. Activos financieros disponibles para la venta</b>	-	-
2. Construcciones	78.383.662,98	81.041.072,08	<b>II. Operaciones de cobertura</b>	-	-
3. Equipamientos e instalaciones técnicas	206.276,49	198.614,84	<b>III. Otros</b>	-	-
4. Inmovilizado en curso y anticipos	2.182.017,95	810.009,05	<b>A-3) Subvenciones, donaciones y legados recibidos</b>	<b>38.886.869,94</b>	<b>40.771.289,18</b>
5. Otro inmovilizado	314.941,56	336.477,07	<b>B) PASIVO NO CORRIENTE</b>	<b>2.557.574,49</b>	<b>1.744.301,71</b>
<b>III. Inversiones inmobiliarias</b>	<b>43.427.465,01</b>	<b>43.858.472,75</b>	<b>I. Provisiones a largo plazo</b>	<b>2.088.243,52</b>	<b>1.428.053,80</b>
1. Terrenos	34.400.632,71	34.400.632,71	1. Obligaciones por prestaciones a largo plazo al personal	15.043,41	18.654,59
2. Construcciones	9.026.832,30	9.457.840,04	2. Provisión para responsabilidades	708.305,01	334.656,27
<b>IV. Inversiones en empresas del grupo y asociadas a largo plazo</b>	-	-	3. Otras provisiones	1.364.895,10	1.074.742,94
1. Instrumentos de patrimonio	-	-	<b>II. Deudas a largo plazo</b>	<b>469.330,97</b>	<b>316.247,91</b>
2. Créditos a empresas	-	-	1. Deudas con entidades de crédito	-	-
<b>V. Inversiones financieras a largo plazo</b>	<b>8.876,12</b>	<b>7.500,95</b>	2. Proveedores de inmovilizado a largo plazo	-	-
1. Instrumentos de patrimonio	-	-	3. Otras deudas	469.330,97	316.247,91
2. Créditos a terceros	8.062,11	6.686,94	<b>III. Deudas con empresas del grupo y asociadas a largo plazo</b>	-	-
3. Administraciones Públicas, subvenciones oficiales pendientes de cobro	-	-	<b>IV. Pasivos por impuesto diferido</b>	-	-
4. Otros activos financieros	814,01	814,01	<b>V. Periodificaciones a largo plazo</b>	-	-
<b>VI. Activos por impuesto diferido</b>	-	-	<b>C) PASIVO CORRIENTE</b>	<b>2.627.655,51</b>	<b>1.796.300,49</b>
<b>VII. Deudores comerciales no corrientes</b>	<b>21.942,68</b>	<b>10.871,89</b>	<b>II. Provisiones a corto plazo</b>	<b>6.269,30</b>	<b>6.269,30</b>
<b>B) ACTIVO CORRIENTE</b>	<b>9.283.487,44</b>	<b>6.288.339,71</b>	<b>III. Deudas a corto plazo</b>	<b>1.908.187,15</b>	<b>997.540,00</b>
<b>I. Activos no corrientes mantenidos para la venta</b>	-	-	1. Deudas con entidades de crédito	-	-
<b>II. Existencias</b>	-	-	2. Proveedores de inmovilizado a corto plazo	1.546.577,42	703.968,17
<b>III. Deudores comerciales y otras cuentas a cobrar</b>	<b>3.827.698,35</b>	<b>3.896.319,01</b>	3. Otros pasivos financieros	361.609,73	293.571,83
1. Clientes por ventas y prestaciones de servicios	3.147.467,99	3.389.665,38	<b>IV. Deudas con empresas del grupo y asociadas a corto plazo</b>	-	<b>3.635,50</b>
2. Clientes y deudores, empresas del grupo y asociadas	-	-	<b>V. Acreedores comerciales y otras cuentas a pagar</b>	<b>713.199,06</b>	<b>788.855,69</b>
3. Deudores varios	23.153,94	23.458,39	1. Acreedores y otras cuentas a pagar	362.849,20	493.801,31
4. Administrac. Públicas, subvenciones oficiales ptes. de cobro	362.905,99	362.905,99	2. Administraciones Públicas, anticipos de subvenciones	-	-
5. Otros créditos con las Administraciones Públicas	294.170,43	120.289,25	3. Otras deudas con las Administraciones Públicas	350.349,86	295.054,38
<b>IV. Inversiones en empresas del grupo y asociadas a c.p.</b>	-	-	<b>VI. Periodificaciones</b>	-	-
<b>V. Inversiones financieras a corto plazo</b>	-	-	<b>TOTAL ACTIVO (A+B)</b>	<b>184.042.393,72</b>	<b>182.716.185,65</b>
1. Instrumentos de patrimonio	-	-	<b>TOTAL PATRIMONIO NETO Y PASIVO (A+B+C)</b>	<b>184.042.393,72</b>	<b>182.716.185,65</b>
2. Créditos a empresas	-	-			
3. Otros activos financieros	-	-			
<b>VI. Periodificaciones</b>	<b>1.222,80</b>	<b>1.200,00</b>			
<b>VII. Efectivo y otros activos líquidos equivalentes</b>	<b>5.454.566,29</b>	<b>2.390.820,70</b>			
1. Tesorería	5.454.566,29	2.390.820,70			
2. Otros activos líquidos equivalentes	-	-			

## 1.2. Pérdidas y Ganancias

AUTORIDAD PORTUARIA DE ALICANTE

**Puertos del Estado**  
DIRECCIÓN DE SERVICIOS Y COMPETITIVIDAD

Cuenta de Pérdidas y Ganancias correspondiente al ejercicio terminado el 31-12-2017  
(en euros)

	(Debe) Haber	
	2017	2016
<b>1. Importe neto de la cifra de negocios</b>	<b>12.563.489,59</b>	<b>11.908.332,00</b>
<b>A. Tasas portuarias</b>	<b>11.406.196,58</b>	<b>10.804.010,93</b>
a) Tasa de ocupación	3.732.552,25	3.629.194,63
b) Tasas de utilización	5.244.079,60	4.866.992,70
1. Tasa del buque (T1)	2.255.422,00	1.777.400,55
2. Tasa de las embarcaciones deportivas y de recreo (T5)	269.791,71	258.559,43
3. Tasa del pasaje (T2)	485.845,18	553.550,17
4. Tasa de la mercancía (T3)	2.217.338,73	2.271.644,71
5. Tasa de la pesca fresca (T4)	15.681,98	5.837,84
6. Tasa por utilización especial de la zona de tránsito (T6)	0,00	-
c) Tasa de actividad	2.253.499,45	2.109.512,87
d) Tasa de ayudas a la navegación	176.065,28	198.310,73
<b>B. Otros ingresos de negocio</b>	<b>1.157.293,01</b>	<b>1.104.321,07</b>
a) Importes adicionales a las tasas	15.903,90	13.837,21
b) Tarifas y otros	1.141.389,11	1.090.483,86
<b>3. Trabajos realizados por la empresa para su activo</b>	<b>0,00</b>	<b>-</b>
<b>5. Otros ingresos de explotación</b>	<b>1.711.583,50</b>	<b>1.611.521,95</b>
a) Ingresos accesorios y otros de gestión corriente	350.332,73	250.723,96
b) Subvenciones de explotación incorporadas al resultado del ejercicio	10.790,26	-
c) Ingresos traspasados al resultado por concesiones revertidas	633.460,51	633.432,99
d) Fondo de Compensación Interportuario recibido	717.000,00	727.365,00
<b>6. Gastos de personal</b>	<b>(4.251.197,21)</b>	<b>(4.429.093,82)</b>
a) Sueldos, salarios y asimilados	(3.142.074,44)	(3.262.688,75)
b) Indemnizaciones	(22.044,58)	(68.257,49)
c) Cargas sociales	(1.087.078,19)	(1.113.374,33)
d) Provisiones	0,00	15.226,75
<b>7. Otros gastos de explotación</b>	<b>(4.845.048,86)</b>	<b>(3.803.437,50)</b>
a) Servicios exteriores	(2.691.270,08)	(2.264.439,57)
1. Reparaciones y conservación	(881.436,35)	(689.994,60)
2. Servicios de profesionales independientes	(168.567,71)	(132.806,08)
3. Suministros y consumos	(921.540,59)	(749.315,52)
4. Otros servicios exteriores	(719.725,43)	(692.323,37)
b) Tributos	(605.848,64)	(627.105,20)
c) Pérdidas, deterioro y variación de provisiones por operaciones comerciales	(380.875,75)	(268.059,98)
d) Otros gastos de gestión corriente	(511.893,95)	(72.202,52)
e) Aportación a Puertos del Estado art. 19.1.b) TRLPEMM.	(432.160,44)	(400.630,23)
f) Fondo de Compensación Interportuario aportado	(223.000,00)	(171.000,00)
<b>8. Amortizaciones del inmovilizado</b>	<b>(4.741.250,01)</b>	<b>(4.843.542,80)</b>
<b>9. Imputación de subvenciones de inmovilizado no financiero y otras</b>	<b>1.250.958,73</b>	<b>1.353.105,49</b>
<b>10. Excesos de provisiones</b>	<b>35.711,51</b>	<b>-</b>
<b>11. Deterioro y resultado por enajenaciones del inmovilizado</b>	<b>(204.413,79)</b>	<b>(341.603,54)</b>
a) Deterioros y pérdidas	-	(91.590,47)
b) Resultados por enajenaciones y otras	(204.413,79)	(250.013,07)
<b>Otros resultados</b>	<b>-</b>	<b>-</b>
a) Ingresos excepcionales	-	-
b) Gastos excepcionales	-	-
<b>A.1. RESULTADO DE EXPLOTACIÓN (1+3+5+6+7+8+9+10+11)</b>	<b>1.519.833,46</b>	<b>1.455.281,78</b>
<b>12. Ingresos financieros</b>	<b>46.166,05</b>	<b>47.036,00</b>
a) De participaciones en instrumentos de patrimonio	-	-
b) De valores negociables y otros instrumentos financieros	46.166,05	47.036,00
c) Incorporación al activo de gastos financieros	-	-
<b>13. Gastos financieros</b>	<b>-</b>	<b>(20.120,69)</b>
a) Por deudas con terceros	-	(20.120,69)
b) Por actualización de provisiones	-	-
<b>14. Variación de valor razonable en instrumentos financieros</b>	<b>0,00</b>	<b>-</b>
<b>16. Deterioro y resultado por enajenaciones de instrumentos financieros</b>	<b>0,00</b>	<b>-</b>
a) Deterioros y pérdidas	-	-
b) Resultados por enajenaciones y otras	0,00	-
<b>A.2. RESULTADO FINANCIERO (12+13+14+16)</b>	<b>46.166,05</b>	<b>26.915,31</b>
<b>A.3. RESULTADO ANTES DE IMPUESTOS (A.1+A.2)</b>	<b>1.565.999,51</b>	<b>1.482.197,09</b>
<b>17. Impuesto sobre beneficios</b>	<b>0,00</b>	<b>-</b>
<b>A.4. RESULTADO DEL EJERCICIO (A.3+17)</b>	<b>1.565.999,51</b>	<b>1.482.197,09</b>

## 1.3. Estado de cambios en el patrimonio neto

AUTORIDAD PORTUARIA DE ALICANTE

**Puertos del Estado**  
DIRECCIÓN DE SERVICIOS Y COMPETITIVIDAD

Estado de cambios en el patrimonio neto correspondiente al ejercicio terminado el 31-12-2017

A) Estado de ingresos y gastos reconocidos correspondiente al ejercicio terminado el 31-12-2017  
(en euros)

CONCEPTO	2017	2016
<b>A) Resultado de la cuenta de pérdidas y ganancias</b>	<b>1.565.999,51</b>	<b>1.482.197,09</b>
<b>B) Ingresos y gastos imputados directamente al patrimonio neto (I+II+III+V)</b>	<b>-</b>	<b>666.966,64</b>
<b>I. Por valoración de instrumentos financieros</b>	<b>-</b>	<b>-</b>
1. Activos financieros disponibles para la venta	-	-
2. Otros ingresos/gastos	-	-
<b>II. Por coberturas de flujos de efectivos</b>	<b>-</b>	<b>-</b>
<b>III. Subvenciones, donaciones y legados</b>	<b>-</b>	<b>666.966,64</b>
<b>V. Efecto impositivo</b>	<b>-</b>	<b>-</b>
<b>C) Transferencias a la cuenta de pérdidas y ganancias (VI+VII+VIII+IX)</b>	<b>(1.884.419,24)</b>	<b>(2.825.102,33)</b>
<b>VI. Por valoración de activos y pasivos</b>	<b>-</b>	<b>-</b>
1. Activos financieros disponibles para la venta	-	-
2. Otros ingresos/gastos	-	-
<b>VII. Por coberturas de flujos de efectivos</b>	<b>-</b>	<b>-</b>
<b>VIII. Subvenciones, donaciones y legados</b>	<b>(1.884.419,24)</b>	<b>(2.825.102,33)</b>
<b>IX. Efecto impositivo</b>	<b>-</b>	<b>-</b>
<b>Total de ingresos y gastos reconocidos (A+B+C)</b>	<b>(318.419,73)</b>	<b>(675.938,60)</b>

B) Estado total de cambios en el patrimonio neto correspondiente al ejercicio terminado el 31-12-2017  
(en euros)

	Patrimonio	Resultados de ejercicios anteriores	Resultado del ejercicio	Ajustes por cambio de valor	Subvenciones, donaciones y legados recibidos	Total
<b>A. SALDO FINAL DEL AÑO 2015</b>	<b>97.166.623,65</b>	<b>40.043.208,28</b>	<b>538.732,58</b>	<b>-</b>	<b>42.929.424,87</b>	<b>180.677.989,38</b>
I. Ajustes por cambios de criterio 2015 y anteriores	-	(826.467,33)	-	-	-	(826.467,33)
II. Ajustes por errores 2015 y anteriores	-	-	-	-	-	-
<b>B. SALDO AJUSTADO INICIO DEL AÑO 2016</b>	<b>97.166.623,65</b>	<b>39.216.740,95</b>	<b>538.732,58</b>	<b>-</b>	<b>42.929.424,87</b>	<b>179.851.522,05</b>
I. Total ingresos y gastos reconocidos	-	-	1.482.197,09	-	(2.158.135,69)	(675.938,60)
II. Operaciones con socios o propietarios (*)	-	-	-	-	-	-
III. Otras variaciones del patrimonio neto	-	538.732,58	(538.732,58)	-	-	-
<b>C. SALDO FINAL DEL AÑO 2016</b>	<b>97.166.623,65</b>	<b>39.755.473,53</b>	<b>1.482.197,09</b>	<b>-</b>	<b>40.771.289,18</b>	<b>179.175.583,45</b>
I. Ajustes por cambios de criterio 2016	-	-	-	-	-	-
II. Ajustes por errores 2016	-	-	-	-	-	-
<b>D. SALDO AJUSTADO INICIO DEL AÑO 2017</b>	<b>97.166.623,65</b>	<b>39.755.473,53</b>	<b>1.482.197,09</b>	<b>-</b>	<b>40.771.289,18</b>	<b>179.175.583,45</b>
I. Total ingresos y gastos reconocidos	-	-	1.565.999,51	-	(1.884.419,24)	(318.419,73)
II. Operaciones con socios o propietarios (*)	-	-	-	-	-	-
III. Otras variaciones del patrimonio neto	-	1.482.197,09	(1.482.197,09)	-	-	-
<b>E. SALDO FINAL DEL AÑO 2017</b>	<b>97.166.623,65</b>	<b>41.237.670,62</b>	<b>1.565.999,51</b>	<b>-</b>	<b>38.886.869,94</b>	<b>178.857.163,72</b>

(\*) Adscripciones y desadscripciones patrimoniales



#### 1.4. Cuadro de Financiación

AUTORIDAD PORTUARIA DE ALICANTE

**Puertos del Estado**  
DIRECCIÓN DE SERVICIOS Y COMPETITIVIDAD

**Cuadro de Financiación correspondiente al ejercicio terminado el 31-12-2017**

(en euros)

RECURSOS GENERADOS	2017	2016
<b>Resultado del Ejercicio</b>	<b>1.565.999,51</b>	<b>1.482.197,09</b>
1. Fondo de Compensación Interportuario recibido (-)	(717.000,00)	(727.365,00)
2. Fondo de Compensación Interportuario aportado (+)	223.000,00	171.000,00
3. Amortizaciones del inmov. intangible, material e inversiones inmov. (+) (Cuadros 1, 2.3 y 3)	4.741.250,01	4.843.542,80
4. Correcciones valorativas por deterioro del activo no corriente (+/-) (Cuadros 1, 2.4, 3, 4 y 5)	-	91.590,47
5. Dotación/Exceso de provisiones para riesgos y gastos (+/-) (Cuadro 7a)	664.075,90	305.050,79
6. Resultados por bajas y enajenaciones del inmovilizado (+/-) (Cuadros 1, 2.5, 3.3 y 4.2)	204.413,79	250.013,07
7. Reclasificac. a gasto inmov. intangible y material e invers. inmov. (+/-) (Cuadros 1, 2, 2.4 y 3)	-	850.450,41
8. Imputación a resultados de subvenciones, donaciones y legados (Cuadro 6) (-)	(1.884.419,24)	(1.986.538,48)
9. Imputación a resultados de anticipos recibidos por ventas o prestac. de serv. a l.p. (Cuadro 8) (-)	-	-
10. Incorporación al activo de gastos financieros (Cuadros 1 y 2.1) (-)	-	-
11. Variación valor razonable instrumentos financieros (+/-) (Cuadros 4a, 4b y 8)	-	-
12. Ingresos y gastos por actualizaciones financieras (+/-) (Cuadros 4a, 4b, 5 y 8)	-	-
13. Ingresos de OPPE para el pago de principales e intereses por litigios tarifarios (Cuadro 13)	-	-
14. Otros ajustes (+/-)	-	(838.563,85)
<b>RECURSOS PROCEDENTES DE LAS OPERACIONES</b>	<b>4.797.319,97</b>	<b>4.441.377,30</b>
ORÍGENES	2017	2016
<b>1. Recursos procedentes de las operaciones</b>	<b>4.797.319,97</b>	<b>4.441.377,30</b>
<b>2. Ampliaciones de patrimonio</b>	-	-
<b>3. Fondo Comp. Interportuario recibido</b>	<b>717.000,00</b>	<b>727.365,00</b>
<b>4. Subvenciones, donaciones y legados recibidos</b>	-	<b>666.966,64</b>
a) Subvenciones, donaciones y legados de capital	-	455.126,01
b) Otras subvenciones, donaciones y legados	-	-
c) Ingresos por reversión de concesiones	-	211.840,63
<b>5. Altas de pasivo no corriente</b>	<b>167.483,06</b>	<b>203.555,32</b>
a) Deudas a l.p. con entidades de crédito.	-	-
b) Deudas a l.p. con proveedores de inmovilizado	-	-
c) Deudas a l.p. con empresas del grupo y asociadas y otros	167.483,06	203.555,32
d) Deudas a l.p. por préstamos recibidos del Fondo de Accesib.	-	-
e) Anticipos recibidos por ventas o prestación servicios	-	-
<b>6. Bajas de activo no corriente</b>	<b>33.624,83</b>	<b>760.274,22</b>
a) Enajenación de inmovilizado intangible y material	-	6.636,36
b) Enajenación de inversiones inmobiliarias	-	-
c) Enajenación de instrumentos de patrimonio	-	-
d) Enajenación de activos no corrientes mantenidos para la venta	-	-
b) Cancel./trasp. c.p. de subvenciones a cobrar a l.p.	-	-
c) Cancel./trasp. c.p. de otras inversiones financieras a l.p.	33.624,83	753.637,86
d) Transferencias de activos a otros org. Públicos	-	-
<b>7. Otros orígenes</b>	-	-
<b>TOTAL ORÍGENES</b>	<b>5.715.427,86</b>	<b>6.799.538,48</b>
APLICACIONES	2017	2016
<b>1. Altas de activo no corriente</b>	<b>3.310.348,97</b>	<b>1.343.257,94</b>
a) Adquisiciones inmov. intangible, material e invers. inmobiliarias	3.264.278,18	1.087.917,31
<i>Inmovilizado intangible.</i>	81.799,91	19.647,69
<i>Inmovilizado Material.</i>	3.182.478,27	1.068.269,62
<i>Inversiones inmobiliarias.</i>	-	-
b) Adquisiciones de inmovilizado financiero	46.070,79	43.500,00
<i>Inversiones en instrumentos de patrimonio.</i>	-	-
<i>Subvenciones oficiales pendientes de cobro a l.p.</i>	-	-
<i>Préstamos a l.p. concedidos al Fondo de Accesibilidad</i>	-	-
<i>Otras inversiones financieras</i>	46.070,79	43.500,00
c) Inmovilizado por concesiones revertidas, donaciones y legados	-	211.840,63
d) Transferencias de activos desde otros Organismos Públicos	-	-
<b>2. Reducciones de patrimonio</b>	-	-
<b>3. Fondo Comp. Interportuario aportado</b>	<b>223.000,00</b>	<b>171.000,00</b>
<b>4. Bajas de pasivo no corriente</b>	<b>18.286,18</b>	<b>127.219,34</b>
a) Canc./trasp. a c.p. de deudas con entidades de crédito	-	104.166,82
b) Canc./trasp. a c.p. de deudas proveedores de inmovilizado	-	-
c) Canc./trasp. a c.p. de deudas empr. grupo y asoc. y otros	14.400,00	22.907,38
d) Canc./trasp. a c.p. de periodificaciones a l.p.	-	-
e) Aplicación y traspaso a c.p. de provisiones a largo plazo	3.886,18	145,14
<b>5. Otras aplicaciones</b>	-	-
<b>TOTAL APLICACIONES</b>	<b>3.551.635,15</b>	<b>1.641.477,28</b>
<b>VARIACIÓN DEL CAPITAL CIRCULANTE</b>	<b>2.163.792,71</b>	<b>5.158.061,20</b>

#### 1.5. Variación del capital circulante

AUTORIDAD PORTUARIA DE ALICANTE

**Puertos del Estado**  
DIRECCIÓN DE SERVICIOS Y COMPETITIVIDAD

**Variación del capital circulante correspondiente al ejercicio terminado el 31-12-2017**

(en euros)

CONCEPTO	2017	2016
1. Existencias	-	-
2. Deudores comerciales y otras cuentas a cobrar	(68.620,66)	787.615,90
3. Inversiones en empresas del grupo y asociadas a c.p.	-	-
4. Inversiones financieras a c.p.	-	-
5. Efectivo y otros activos líquidos equivalentes	3.063.745,59	2.365.106,28
6. Provisiones a corto plazo	-	94.977,07
7. Deudas a corto plazo	(910.647,15)	1.657.458,05
8. Deudas con empresas del grupo y asociadas a corto plazo	3.635,50	2.519,63
9. Acreedores comerciales y otras cuentas a pagar	75.656,63	249.184,27
10. Periodificaciones	22,80	1.200,00
<b>TOTAL VARIACIÓN CAPITAL CIRCULANTE (*)</b>	<b>2.163.792,71</b>	<b>5.158.061,20</b>

## 1.6. Estado de flujos de efectivo

AUTORIDAD PORTUARIA DE ALICANTE

**Puertos del Estado**  
DIRECCIÓN DE SERVICIOS Y COMPETITIVIDAD

Estado de flujos de efectivo correspondiente al ejercicio terminado el 31-12-2017  
(en euros)

CONCEPTO	2017	2016
<b>A) FLUJOS DE EFECTIVO DE LAS ACTIVIDADES DE EXPLOTACIÓN (+/-1+/-2+/-3+/-4)</b>	<b>5.533.770,08</b>	<b>4.734.505,29</b>
<b>1. Resultado del ejercicio antes de impuestos</b>	<b>1.565.999,51</b>	<b>1.482.197,09</b>
<b>2. Ajustes del resultado</b>	<b>3.679.154,41</b>	<b>3.488.629,90</b>
a) Amortización del inmovilizado (+)	4.741.250,01	4.843.542,80
b) Correcciones valorativas por deterioro (+/-)	-	91.590,47
c) Variación de provisiones (+/-)	664.075,90	305.050,79
d) Imputación de subvenciones (-)	(1.250.958,73)	(1.353.105,49)
e) Resultados por bajas y enajenaciones del inmovilizado (+/-)	204.413,79	250.013,07
f) Resultados por bajas y enajenaciones de instrumentos financieros (+/-)	-	-
g) Ingresos financieros (-)	(46.166,05)	(47.036,00)
h) Gastos financieros (+)	-	20.120,69
i) Variación de valor razonable en instrumentos financieros (+/-)	-	-
j) Ingresos traspasados al resultado por concesiones revertidas (-)	(633.460,51)	(633.432,99)
k) Imputación a rdos. anticipos recibidos por ventas o prestación de servicios (-)	-	-
l) Otros ingresos y gastos (+/-)	-	11.886,56
<b>3. Cambios en el capital corriente</b>	<b>254.907,78</b>	<b>(247.503,02)</b>
a) Existencias (+/-)	-	-
b) Deudores y otras cuentas a cobrar (+/-)	159.172,54	47.386,19
c) Otros activos corrientes (+/-)	(22,80)	(1.200,00)
d) Acreedores y otras cuentas a pagar (+/-)	(79.292,13)	(251.703,90)
e) Otros pasivos corrientes (+/-)	221.120,96	1.514,69
f) Otros activos y pasivos no corrientes (+/-)	(46.070,79)	(43.500,00)
<b>4. Otros flujos de efectivo de las actividades de explotación</b>	<b>33.708,38</b>	<b>11.181,32</b>
a) Pagos de intereses (-)	-	(20.120,69)
b) Cobros de dividendos (+)	-	-
c) Cobros de intereses (+)	46.166,05	47.036,00
d) Pagos de principales e intereses de demora por litigios tarifarios (-)	-	-
e) Cobros (pagos) de OPPE para el pago de principales e intereses por litigios tarifarios (+)	-	-
f) Cobros (pagos) por impuesto sobre beneficios (+/-)	(8.571,49)	(15.588,85)
g) Otros pagos (cobros) (-/+)	(3.886,18)	(145,14)
<b>B) FLUJOS DE EFECTIVO DE LAS ACTIVIDADES DE INVERSIÓN (7-6)</b>	<b>(2.470.024,49)</b>	<b>(567.578,46)</b>
<b>6. Pagos por inversiones (-)</b>	<b>(2.421.668,93)</b>	<b>(508.439,44)</b>
a) Empresas del grupo y asociadas	-	-
b) Inmovilizado intangible	(81.799,91)	(19.647,69)
c) Inmovilizado material	(2.339.869,02)	(488.791,75)
d) Inversiones inmobiliarias	-	-
e) Otros activos financieros	-	-
f) Activos no corrientes mantenidos para la venta	-	-
g) Otros activos	-	-
<b>7. Cobros por desinversiones (+)</b>	<b>(48.355,56)</b>	<b>(59.139,02)</b>
a) Empresas del grupo y asociadas	-	-
b) Inmovilizado intangible	-	-
c) Inmovilizado material	-	6.636,36
d) Inversiones inmobiliarias	-	-
e) Otros activos financieros	-	-
f) Activos no corrientes mantenidos para la venta	-	-
g) Otros activos	(48.355,56)	(65.775,38)
<b>C) FLUJOS DE EFECTIVO DE LAS ACTIVIDADES DE FINANCIACIÓN (+/-9+/-10)</b>	<b>-</b>	<b>(1.801.820,55)</b>
<b>9. Cobros y pagos por instrumentos de patrimonio</b>	<b>-</b>	<b>455.126,01</b>
a) Subvenciones, donaciones y legados recibidos (+)	-	455.126,01
b) Aumento/Disminución de Patrimonio (+/-)	-	-
<b>10. Cobros y pagos por instrumentos de pasivo financiero</b>	<b>-</b>	<b>(2.256.946,56)</b>
a) Emisión	-	-
1. Deudas con entidades de crédito (+)	-	-
2. Deudas con empresas del grupo y asociadas (+)	-	-
3. Otras deudas (+)	-	-
b) Devolución y amortización de	-	(2.256.946,56)
1. Deudas con entidades de crédito (-)	-	(2.256.946,56)
2. Deudas con empresas del grupo y asociadas (-)	-	-
3. Otras deudas (+)	-	-
<b>E) AUMENTO/DISMINUCIÓN NETA DEL EFECTIVO O EQUIVALENTES (+/-A+/-B+/-C)</b>	<b>3.063.745,59</b>	<b>2.365.106,28</b>
Efectivo o equivalentes al comienzo del ejercicio	2.390.820,70	25.714,42
Efectivo o equivalentes al final del ejercicio	5.454.566,29	2.390.820,70

02

Características Técnicas

## 2.1. Condiciones Generales

### 2.1.1. Situación

Longitud: 0° 29,26' W  
 Latitud: 38° 20,17' N

### 2.1.2. Régimen de vientos

Reinante: Este, 7° Sur  
 Dominante: Este, 7° Sur

### 2.1.3. Régimen de temporales

Altura significativa de ola ( $H_s$ ): 2,00 metros  
 Periodo de pico ( $T_p$ ): 6,823  
 Dirección media de procedencia del oleaje (DIR): S

### 2.1.4. Nivel del mar y mareas

NIVEL DEL MAR		
	En el año	Efemérides (máximo nivel observado)
Máximo nivel del mar		
Mínimo nivel del mar		

### 2.1.5. Entrada

#### 2.1.5.1. Canal de entrada

CANAL DE ENTRADA	
Orientación	Sur
Ancho (m)	500 m
Longitud (m)	800 m
Calado en B.M.V.E. (m)	15 m
Naturaleza del fondo	Arenas y fangos

#### 2.1.5.2. Boca de entrada

BOCA DE ENTRADA	
Orientación	Poniente
Ancho (m)	330 m
Calado en B.M.V.E. (m)	14,5 m
Máxima corriente controlada (nudos)	No disponible

#### 2.1.5.3. Utilización de remolcadores de entrada y salida

UTILIZACIÓN DE REMOLCADORES DE ENTRADA Y SALIDA	
	No precisa

#### 2.1.5.4. Mayor buque entrado en el último año

MAYOR BUQUE ENTRADO EN EL ÚLTIMO AÑO				
Características	Mayor eslora		Mayor calado	
	Zona 1	Zona 2	Zona 1	Zona 2
Nombre	BRITANNIA	CARAVOS GLORY	EIKE OLDENDORFF	EIKE OLDENDORFF
Nacionalidad	REINO UNIDO	ISLAS MARSHALL	PORTUGAL	PORTUGAL
G.T.	143.730	44.599	25.431	25.431
T.P.M.	11.793	81.672	38.330	38.330
Eslora	330,00	229,00	176,63	176,63
Calado máximo	8,55	14,50	15,12	15,12
Tipo	PASAJE CRUCERO	CARGA GENERAL	GRANELEROS SOLIDOS	GRANELEROS SOLIDOS
Calado real a la salida	8,00	7,10	7,00	7,00

### 2.1.6. Superficies de flotación (HA)

#### 2.1.6.1. Zona I

ZONA I					
Situación	Antepuerto (Ha)	Dársenas			Total (Ha)
		Comerciales (Ha)	Pesqueras (Ha)	Resto (Ha)	
Del servicio	0	94,16	13,13	25,9	133,19
<b>TOTAL ZONA 1</b>	<b>0</b>	<b>94,16</b>	<b>13,13</b>	<b>25,9</b>	<b>133,19</b>

#### 2.1.6.2. Zona II

ZONA II				
Situación	Accesos	Fondeadero	Resto	Total
	(Ha)	(Ha)	(Ha)	(Ha)
Sector I	0	285,16	0	285,16
Sector II	0	342,12	0	342,12
Sector III	0	89,3	0	89,3
Zona exterior	0	0	5126,81	5126,81
<b>TOTAL ZONA 2</b>	<b>0</b>	<b>716,58</b>	<b>5126,81</b>	<b>5843,39</b>

## 2.2. Instalaciones al servicio del Comercio Marítimo

### 2.2.1. Muelles y Atraques

#### 2.2.1.1. Clasificación por Dársenas

Nombre	Longitud (m)	Calado (m)	Superficie (m²)	Empleos
<b>Muelles del servicio</b>				
<b>DÁRSENAS COMERCIALES</b>				
Muelle 17 ( del noray 1 al 12 )	245	14,5	26755,84	Multiuso/Polivalente
Muelle 17 ( del noray 13 al 20 )	206	14,5	19802,98	Graneles solidos sin instalacion especial
Muelle 15 ( del noray 1 al 12 )	253,92	13	77229,86	Multiuso/Polivalente
Muelle 13 ( del noray 1 al 7 )	165,7	13	14071,13	Multiuso/Polivalente/Ro-Ro
Muelle 14 ( del noray 1 al 19 )	291,84	8,5	17401,5	Varios
Muelle 14 ( del noray 19 al 30 )	220,91	8,5	14044,4	Pasaje
Muelle 14 ( del noray 30 al 52 )	445,09	10	28115,94	Pasaje
Muelle 12 ( del noray 1 al 17 )	296	6,5	15620,75	Varios
Muelle 10 ( del noray 1 al 10 )	203	6,5	8185,51	Varios
Muelle 10 ( del noray 10 al 14 )	59,3	8,5	2456,9	Varios
Muelle 11 ( del noray 1 al 21 )	358	9	55893,26	Polivalente
Muelle 9 ( del noray 1 al 8 )	103,43	8	9.772,34 (*)	Polivalente/Ro-Ro
Muelle 7 ( del noray 1 al 10 )	212,84	9	18703,19	Mercancia general.
Muelle 7 ( del noray 10 al 11 )	38,04	9	680	Mercancia general.
<b>Total</b>	<b>3099,07</b>			
(*) Computada la explanada del Muelle A de la Antigua Dársena Pesquera al Muelle 9.				
<b>DÁRSENAS PESQUERAS</b>				
Antigua Dársena Pesquera Muelle A ( del noray 1 al 8 )	127,8	6,5	6363,42	Fuera de servicio
Antigua Dársena Pesquera Muelle B ( del noray 1 al 12 )	155	6	10328,12	Fuera de servicio
Muelle A ( del noray 1 al 11 )	76	4	3308,88	Estacion de servicio
Muelle B ( del noray 1 al 20 )	180	4	16763,1	Lonja y Mercado de Mayoristas. Pescado fresco y congelado
Muelle C ( del noray 1 al 18 )	180	4	7927,49	Astilleros
Muelle D ( del noray 1 al 8 )	86	4	7655,9	Varadero
<b>Total</b>	<b>804,8</b>			
<b>OTRAS DÁRSENAS</b>				
Muelle 8 ( del noray 1 al 20 )	232	7	8759,77	Embarcaciones menores.
Muelle 6	160,14	8	1582,8	Embarcaciones menores.
Muelle 5 ( del noray 1 al 14 )	249,83	6	9901,42	Area técnica, Vigilancia Aduanera y Salvamento Marítimo.
Muelle 4	191	5	1332,61	Embarcaciones menores y tráfico marítimo-local.
Muelle 3 ( del noray 1 al 9 )	160,32	3	1332,61	Tráfico marítimo-local.
Muelle 2	357,38	2	4626,88	Paseo Tomás y Valiente
Muelle 1	324,94	2	4495,47	Paseo Médico Padro Herrero.
Embarcadero dársena interior ( n. 1 al 9 )	107,47	2	2096,54	Pasaje. Tráfico marítimo-local.
<b>Total</b>	<b>1783,08</b>			
<b>TOTAL DÁRSENAS DEL SERVICIO</b>	<b>5686,95</b>			
<b>Muelles de particulares</b>				
<b>DÁRSENAS COMERCIALES</b>				
Muelle 25 ( del noray 1 al 8 )	127,15	12	43052,01	Pasaje y Ro-Ro.
Muelle 23 ( del noray 15 al 20 )	147,15	14	57287,86	Pasaje y Ro-Ro.
Muelle 23 ( del noray 1 al 14 )	350,33	14	64735,38	Contenedores
Muelle 21 ( del noray 1 al 6 )	155,2	14	31233,17	Ro-Ro
Muelle 21 ( del noray 6 al 12 )	147,91	14	26586,74	Graneles por instalación especial
Muelle 19 ( del noray 1 al 15 )	366,51	14	65447,52	Sin definir
<b>Total</b>	<b>1294,25</b>			
<b>TOTAL DÁRSENAS DE PARTICULARES</b>	<b>1294,25</b>			
<b>TOTAL SERVICIO MÁS PARTICULARES</b>	<b>6981,2</b>			

#### 2.2.1.2. Clasificación por empleos y calados

EMPLEOS	USES	Metros lineales con calado "C" ( m )					TOTALES	m.l. con calado c<4 m.
		C>=12	12>C>=10	10>C>=8	8>C>=6	6>C>=4	TOTALS (m.l.)	
<b>DEL SERVICIO</b>	<b>PUBLIC</b>							
<b>MUELLES COMERCIALES</b>	<b>COMMERCIAL QUAYS</b>							
Merc. general convencional	General Cargo	0,00	0,00	250,88	0,00	0,00	<b>250,88</b>	0,00
Contenedores	Containers	0,00	0,00	0,00	0,00	0,00	<b>0,00</b>	0,00
Atraques ro-ro	Ro-ro ramps	0,00	0,00	0,00	0,00	0,00	<b>0,00</b>	0,00
Graneles Sólidos sin inst. esp.	Dry bulk without spec. inst.	206,00	0,00	0,00	0,00	0,00	<b>206,00</b>	0,00
Graneles Sólidos por inst. esp.	Dry bulk by spec. inst.	0,00	0,00	220,91	0,00	0,00	<b>220,91</b>	0,00
Graneles líquidos	Liquid bulk cargoes	0,00	0,00	0,00	0,00	0,00	<b>0,00</b>	0,00
Polivalentes	Multipurpose	664,62	0,00	461,43	0,00	0,00	<b>1.126,05</b>	0,00
Pasajeros	Passengers	0,00	445,09	59,30	203,00	0,00	<b>707,39</b>	107,47
<b>OTROS MUELLES /</b>	<b>OTHER QUAYS</b>							
Pesca	Fishing	0,00	0,00	0,00	0,00	180,00	<b>180,00</b>	0,00
Armamento, reparación y desguace	Shipbuilding, repairing and scrapping	0,00	0,00	0,00	0,00	266,00	<b>266,00</b>	0,00
Varios	Others	0,00	0,00	451,98	1.441,46	267,00	<b>2.160,44</b>	842,64
<b>TOTAL DEL SERVICIO</b>		<b>870,62</b>	<b>445,09</b>	<b>1444,5</b>	<b>1644,46</b>	<b>713</b>	<b>5117,67</b>	<b>950,11</b>
<b>DE PARTICULARES</b>	<b>PRIVATE</b>							
<b>MUELLES COMERCIALES</b>	<b>COMMERCIAL QUAYS:</b>							
Merc. general convencional	General Cargo	0,00	0,00	0,00	0,00	0,00	<b>0,00</b>	0,00
Contenedores	Containers	350,33	0,00	0,00	0,00	0,00	<b>350,33</b>	0,00
Atraques ro-ro	Ro-ro ramps	292,35	0,00	0,00	0,00	0,00	<b>292,35</b>	0,00
Graneles Sólidos sin inst. esp.	Dry bulk without spec. inst.	0,00	0,00	0,00	0,00	0,00	<b>0,00</b>	0,00
Graneles Sólidos por inst. esp.	Dry bulk by spec. inst.	147,91	0,00	0,00	0,00	0,00	<b>147,91</b>	0,00
Graneles líquidos	Liquid bulk cargoes	0,00	0,00	0,00	0,00	0,00	<b>0,00</b>	0,00
Polivalentes	Multipurpose	0,00	0,00	0,00	0,00	0,00	<b>0,00</b>	0,00
Pasajeros	Passengers	137,15	0,00	0,00	0,00	0,00	<b>137,15</b>	0,00
<b>OTROS MUELLES /</b>	<b>OTHER QUAYS:</b>							
Pesca	Fishing	0,00	0,00	0,00	0,00	0,00	<b>0,00</b>	0,00
Armamento, reparación y desguace	Shipbuilding, repairing and scrapping	0,00	0,00	0,00	0,00	0,00	<b>0,00</b>	0,00
Varios	Others	366,51	0,00	0,00	0,00	0,00	<b>366,51</b>	0,00
<b>TOTAL DE PARTICULARES</b>		<b>1294,25</b>	<b>0</b>	<b>0</b>	<b>0</b>	<b>0</b>	<b>1294,25</b>	<b>0</b>
<b>TOTAL DEL SERVICIO MAS DE PARTICULARES</b>		<b>2164,87</b>	<b>445,09</b>	<b>1444,5</b>	<b>1644,46</b>	<b>713</b>	<b>6411,92</b>	<b>950,11</b>

## 2.2.2. Superficie terrestre y áreas de depósito (m<sup>2</sup>)

Muelle	Designación	Almacenes			Viales (m <sup>2</sup> )	Resto (m <sup>2</sup> )	Total (m <sup>2</sup> )
		Descubiertos (m <sup>2</sup> )	Cubiertos y abiertos (m <sup>2</sup> )	Cerrados (m <sup>2</sup> )			
PANORAMIS+CLUB-REGATAS-ACCESO		4.031		12.852	4.132	5.087	26.102
MUELLE 5				844		7.139	7.983
MUELLE 7					886	11.884	12.770
MUELLE 9		9.772			646		10.418
MUELLE 11				2.006		62.440	64.446
MUELLE 13	EXPLANADA APA				1.910	29.710	31.620
MUELLE 15	EXPLANADA APA				5.300	53.622	58.922
	Terminal Reconocimiento Aduanero	9.098		6.772		20.703	36.573
ANTIGUOS TERRENOS CLH	ALMACEN			3.579		42.576	46.155
MUELLE 17	BERGÉ MARITIMA			4.355			4.355
	DOCS COMERCIALES			3.111			3.111
	ESTACIÓN FITOSANITARIA			231			231
	ALMACÉN FERTILIZANTES SÓLIDOS.			4.483			4.483
	ALMACÉN FERTILIZANTES LÍQUIDOS.		141	811		1.848	2.800
	DITECPESA S.A.		10	552		6.852	7.414
	EXPLANADA APA				11.917	78.544	90.461
MUELLE 19					1.761	63.687	65.448
MUELLE 21	TERMINAL MULTIPROPÓSITO TMS				5.020	67.036	72.056
	PARCELAS CEMENTEROS					39.840	39.840
MUELLE 23	TERMINAL MULTIPROPÓSITO TMS		353	1.081	11.017	66.763	79.214
ACCESO TERMINAL MARÍTIMA TRÁFICO ORAN					14.942		14.942
MUELLE 25	TERMINAL MARÍTIMA TRÁFICO ORAN			2.700	5.294	47.534	55.528
ZAL		5.709			29.638	55.227	90.574
	HONA HIERROS	1.232		6.638			7.870
	BERGÉ MARÍTIMA			7.008			7.008
	JSV			6.172			6.172
	JSV	9.529		2.721			12.250
	MOSCA MARÍTIMO	4.286		1.203			5.489
ZAL SUR					15.069	52.173	67.242
ANTIGUA DARSENA PESQUERA					5.497	11.783	17.280
DARSENA PESQUERA		22.859			11.497	2.021	36.377
	LONJA			2.920		2.756	5.676
	MAYORISTAS			2.935		4.786	7.721
	VARADERO			1.577		27.635	29.212
	360 A3 YACHTS			4.697		4.389	9.086
	ASTILLEROS RICO.S.L.		451	727		1.994	3.172
	MEDITERRANEO SERVICIOS MARINOS, S.L.			1.125		3.391	4.516
	HANSTAIGER OPERATIONS, S.L.			407			1.300
ACCESO PONIENTE		14.231		1.031	20.933		36.195
ZONA DE CONCESIONES	ANTIGUA MADERAS BAEZA	3.320	1.400	288			5.008
	ALMACEN APA	720		1.815			2.535
	HIERROS TOLON	1.547	735	3.309			5.591
	ANTIGUA MADERAS LACANT	605	3.443	98			4.146
	CORRALÓN APA	4.245		1.768			6.013
	ANTIGUO AMARO	848	495	3.188			4.531
	NAVE BASILIO	87		837			924
	ANTIGUA NAVE CRISTAL			1.060			1.060
MUELLE 14							
	TINGLADO 14.1		4.004		2.372	12.782	19.158
RESTO PUERTO					184.505	300.448	484.953
<b>TOTAL PUERTO</b>		<b>92.119</b>	<b>11.032</b>	<b>94.901</b>	<b>332.336</b>	<b>1.084.650</b>	<b>1.615.931</b>

## 2.2.3. Almacenes frigoríficos y fábricas de hielo

Almacenes frigoríficos / Cold storage				
Situación / Location	Denominación / Name	Propietario / Owner	Capacidad de almacenamiento (m <sup>3</sup> ) / Storage capacity (m <sup>3</sup> )	Observaciones / Observations

No existen

Fábricas de hielo / Ice producing				
Situación / Location	Denominación / Name	Propietario / Owner	Capacidad de producción (Tm/día) / Production capacity (Ton/day)	Observaciones / Observations

No existen

## 2.2.4. Estaciones marítimas

Situación	Propietario	Tráfico que sirve	Superficie (m <sup>2</sup> )
Muelle nº 14	Autoridad Portuaria	Pasaje exterior y cruceros	5135,98
Muelle nº 25	TMS	Pasaje tráfico con Orán	3524,95

## 2.2.5. Instalaciones pesqueras

Clase de instalación	Situación	Superficie (m <sup>2</sup> )
Lonja de pescado	Dársena Pesquera	3876,8
Preparación y envase del pescado	Dársena Pesquera	7800,66

## 2.2.6. Edificaciones e instalaciones de uso público

Situación	Propietario	Uso	Superficie (m <sup>2</sup> )
Muelle nº 4	Ministerio de Defensa	Comandancia de Marina	861,69
Muelle nº 4	Ministerio de Hacienda	Oficinas Aduanas	1794,38
Muelle nº 12	Ministerio de Hacienda	Prácticos y amarradores	190,92
Muelle nº 14	Autoridad Portuaria	Casetas control de accesos	9,48
Accesos Muelles de Poniente	Autoridad Portuaria	Servicios generales	1823,59
Accesos Muelles de Poniente	Autoridad Portuaria	Dirección y Admón.	2747,49
Accesos Muelles de Poniente	Autoridad Portuaria	SEDPAL	578,52
Accesos Muelles de Poniente	Dirección General Marina Mercante	Oficinas	634,21
Muelle nº 1	Autoridad Portuaria	Exposiciones	1841,86
Muelle B	Conselleria de Agricultura y Pesca	Escuela Náutico-Pesq.	3939,8
Muelle nº9	Autoridad Portuaria	Guardia Civil	1095,16
Muelle nº15 (Acceso Poniente)	Autoridad Portuaria	Puesto de Inspección Fronteriza	1977,32
Muelle nº15 (Acceso Poniente)	Autoridad Portuaria	Laboratorio y oficinas	2225,46
Muelle nº15 (Acceso Poniente)	Autoridad Portuaria	Caseta control de accesos	32
Muelle nº17	Ministerio de Agricultura, Pesca y Alimentación	Estación Fitosanitaria	228
Accesos Muelles de Poniente (autovía)	Autoridad Portuaria	Casetas control de accesos	13,24

## 2.2.7. Diques de abrigo

Denominación	Longitud (m)	Talud	Características
Dique de Levante- 1ª alineación	513,35	2:1, 5:1, 2:1	Escollera de 3 T
Dique de Levante- 2ª alineación	1047	2:1, 6:1, 2:1	Escollera de 3,5 T
Dique de Levante- Prolongación	400	1,75:1	Bloques de 15 T
Contradique Dársena Pesquera	250	3:2	Escollera de 3 T
Dique Ampliación Sur	1160	1,5:1	Bloques de 20 T y 30 T
Contradique Ampliación Sur	466	1,75:1	Bloques de 8,5 T y 15 T

## 2.2.8. Plano esquemático de faros y balizas



AYUDAS A LA NAVEGACIÓN DE LA COSTA EN LA PROVINCIA DE ALICANTE.  
FAROS, BALIZAS Y PUERTOS.  
APA-FAROS-2017

## 2.2.9. Relación de faros y balizas

Nº en el libro de faros y señales de niebla	Nombre y situación	Descripción	Color	Características	Alcance en millas
24505	Extremo del nuevo Dique de Levante	Torre cilíndrica roja con franja central verde. Altura torre 10 m.	Roja	GpD(2+1)R 21 s. L 0,5 oc 1,5 L 0,5 oc 4,5 L 0,5 oc 13,5	5 m.n.
24506	Extremo de martillo del nuevo Dique de Levante	Torre troncoconica de color verde. Altura torre 4 m.	Verde	GpD (2) V 7 s. L 0,5 oc 1,5 L 0,5 oc 4,5	5 m.n.
24508	Fondeada frente a la Dársena Sur	Boya de color amarillo. Marca de tope un aspa amarilla (Cruz de San Andrés)	Amarillo	GpD (4) R 11 s. [(L 0,5 oc 1,5) 3 veces] L 0,5 oc 4,5.	3 m.n.
24509	Extremo contradique nueva Dársena Sur	Torre troncoconica de color rojo. Altura torre 5 m.	Roja	GpD (2) R 7 s. L 0,5 oc 1,5 L 0,5 oc 4,5	3 m.n.
24510	Extremo Dique de abrigo de Levante nueva Dársena pesquera.	Torre cilíndrica verde sobre caseta blanca. Altura torre 9 m.	Verde caseta blanca.	GpD (3) V 9 s. L 0,5 oc 1,5 L 0,5 oc 1,5 L 0,5 oc 4,5	5 m.n.
24511	Extremo Dique de abrigo de Poniente nueva Dársena pesquera.	Torre cilíndrica roja sobre caseta blanca. Altura torre 6 m.	Roja	GpD (3) R 9 s. L 0,5 oc 1,5 L 0,5 oc 1,5 L 0,5 oc 4,5	3 m.n.
24515	Extr. Pantalán interior del extremo del espigón	Poste metálico de color rojo con franja verde sobre pantalán. Altura 3 m.	Roja	GpD(2+1)R 21 s. L 0,5 oc 1,5 L 0,5 oc 4,5 L 0,5 oc 13,5	1 m.n.
24519	Nuevo dique de Levante. A 623 m del extremo del espigón	Torre troncopiramidal roja. Altura torre 4 m	Roja	DR 5 s. L 1,5 oc 4,5	7 m.n.
24520	Extremo Dique de abrigo de Levante	Torre troncopiramidal verde de celosía metálica sobre blanco. Altura de la torre 9 m.	Verde	DV 5 s. L 1,5 oc 3,5	10 m.n.
24530	Muelle 17 Extremo Este	Torre cilíndrica roja sobre caseta blanca. Altura torre 6 m.	Roja	GpD (2) R 7 s. L 0,5 oc 1,5 L 0,5 oc 4,5	3 m.n.
24540	Muelle 11 Extremo. S.W.	Torre cilíndrica roja con franja central verde, sobre caseta blanca. Altura torre 6 m.	Roja	GpD(2+1)R 21 s. L 0,5 oc 1,5 L 0,5 oc 4,5 L 0,5 oc 13,5	3 m.n.
24545	Vértice inicio muelle 14 y final escollera interior Dique Levante	Poste verde sobre blanco. Altura 4 m.	Verde	GpD (2) V 7 s. L 0,5 oc 1,5 L 0,5 oc 4,5	3 m.n.
24560	Dársena pesquera. Muelle 11 Extr.	Torre cilíndrica roja. Sobre caseta blanca. Altura 6 m.	Roja	GpD (4) R 11 s [(L 0,5 oc 1,5)3 veces] L 0,5 oc 4,5	3 m.n.
24580	Muelle A Extr	Torre cilíndrica roja con franja central verde, sobre caseta blanca. Altura torre 6 m.	Roja	GpD (2+1) R 21 s. L 0,5 oc 1,5 L 0,5 oc 4,5 L 0,5 oc 13,5	3 m.n.
24600	Muelle 7 Extr.	Torre cilíndrica roja sobre caseta blanca. Altura 6 m.	Roja	DR 5 s.. L 0,5 oc 4,5.	3 m.n.
E-0157,4					
E-0157,45					
E-0157,5					
E-0157,7					
E-0157,9					
E-0157,43					
E-0158,6					
E-0159,1					
E-0159,3					
E-0160					
E-0162					

Nº en el libro de faros y señales de niebla	Nombre y situación	Descripción	Color	Características	Alcance en millas
24601 E-0160,8	Muelle 5 Extr L.N. 38º 20' 18,94" L.W. 0º 28' 58,54"	Poste octogonal rojo blanco Altura 6 m	Roja	GpD(2)R 7 s. L 0,5 oc 1,5 L 0,5 oc 4,5	3 m.n.
24620 E-0161	Muelles 8 y 10 L.N. 38º 20' 19,56" L.W. 0º 28' 53,12"	Torre cilíndrica verde sobre caseta blanca. Altura torre 6 m.	Verde	GpD (3) V 9 s. [(L 0,5 oc 1,5) 2 veces] L 0,5 oc 4,5	3 m.n.
24622 E-0160.5	Extremo pantalán (E), Real Club Regatas L.N: 38º 20' 31,23" L.W: 0º 28' 55,57"	Poste de color rojo con franja verde sobre pantalán. Altura 3 m.	Roja	GpD (2+1) R 21 s. L 0,5 oc 1,5 L 0,5 oc 4,5 L 0,5 oc 13,5	1 m.n.
24623 E-0160.6	Extremo pantalán (F), Real Club Regatas L.N: 38º 20' 25,78" L.W: 0º 29' 05,03"	Poste de color rojo sobre pantalán. Altura 3 m.	Roja	GpD(4)R 11 s. [(L 0,5 oc 1,5) 3 veces] L 0,5 oc 4,5	1 m.n.
24624 S/N	Dársena Inter- Pantalán M Extr. S L.N.: 38º 20' 28" L.W.: 0º 29' 01"	Poste verde banda roja Altura 5 m.	Verde	GpD(2+1)V 21s. L 0,5 oc 1,5 L 0,5 oc 4,5 L 0,5 oc 13,5	1 m.n.
24630 E-0163	Muelle 12 y 14. Angulo LN: 38º 20' 10,20" LW: 0º 28' 16,80"	Poste metálico de color negro con banda ancha horizontal amarilla. Dos conos negros superpuestos opuestos por sus bases	Blanca	GpCt(3)B 10 s. (L 0,5 oc 0,5) 2 veces] L 0,5 oc 7,5	3 m.n.
24400 E-0152	FARO CABO SANTA POLA LAT: 38º 12' 34,13" N LONG: 0º 30' 49,11" W	Edificio con torre cuadrangular blanca central. Altura torre 15 m.	Blanca	FGpD (3) B 27 s. L 0.2 F 2.6 L 0.2 F 8.4 L 0.2 F 8.4 ,	F 11 m.n. D16 m.n.
24270 E-0148	FARO ISLA DE TABARCA LAT: 38º 09' 50,46" N LONG: 0º 28' 16,36" W	Edificio con torre cuadrangular blanca central. Altura torre 14 m.	Blanca	DL B 8 s. L 2 oc 6	14 m.n.
24290 E-0149	Bajo de la Llosa L.N. 38º 09,3' L.W. 0º 26,377 W	Boya de espeque Cardinal Este. Altura 4 m.	Blanca	GpCt(3)B 10 s. L 0,5 oc 0,5 L 0,5 oc 0,5 L 0,5 oc 7,5	5 m.n.
24700 E-0166	FARO CABO LA HUERTA LAT: 38º 21' 11" N LONG: 0º 24' 18" W	Torre cilíndrica blanca. Altura de la torre 9 m.	Blanca	GpD(5)B 19 s. [(L 1 oc 2) 4 veces] L 1 oc 6	14 m.n.
24800 E-0172	BALIZA ISLA BENIDORM LAT: 38º 30' 06" N LONG: 0º 07' 45" W	Torre troncopiramidal. Altura de la torre 7 m.	Blanca	DB 5 s. L 0,3 oc 4,5	6 m.n.
24900 E-0173.6	FARO PUNTA ALBIR LAT: 38º 33' 48" N LONG: 0º 02' 59" W	Torre cilíndrica y casa. Altura de la torre 8 m.	Blanca	GpD(3)B 27 s. L 1,5 oc 4,5 L 1,5 oc 4,5 L 1,5 oc 13,5	15 m.n.
25200 E-0176	FARO LA NAO LAT: 38º 43' 58,16" N LONG: 0º 13' 48,74" E	Faro y Radiofaro Torre octogonal y edificio. Altura torre 20 m.	Blanca	DB 5 s. L 0,2 oc 4,8 Vis 190º - 049º	23 m.n.
25300 E-0180	FARO SAN ANTONIO LAT: 38º 48' 11,38" N LONG: 0º 11' 50,30" E	Faro Torre cilíndrica blanca y edificio. Altura torre 17 m.	Blanca	GpD (4) B 20 s. [(L 0,2 oc 3,1) 3 veces] L 0,2 oc 9,9	26 m.n.

## 2.3. Servicios portuarios (Técnico - Náuticos)

### 2.3.1. Remolque de buques

Prestador del servicio: REMOLCADORES DE CARTAGENA, S.A. (BOLUDA)  
Pliegos de Prescripciones Particulares del Servicio Portuario: [www.puertoalicante.com](http://www.puertoalicante.com)

### 2.3.2. Amarre y desamarre de buques

Prestador del servicio: C.B. DOTACIÓN DE AMARRADORES DEL PUERTO DE ALICANTE  
Pliegos de Prescripciones Particulares del Servicio Portuario: [www.puertoalicante.com](http://www.puertoalicante.com)

### 2.3.3. Practicaje de buques

Prestador del servicio: CORPORACIÓN DE PRÁCTICOS DEL PUERTO DE ALICANTE, S.L.U.  
Pliegos de Prescripciones Particulares del Servicio Portuario: [www.puertoalicante.com](http://www.puertoalicante.com)

## 2.4. Instalaciones para buques

### 2.4.1. Diques

#### 2.4.1.1. Diques secos

Situación	Propietario	Eslora (m)	Manga (m)	Calado referido al cero del puerto (m)	Capacidad (Tm)
No existen					

#### 2.4.1.2. Diques flotantes

Propietario	Eslora (m)		Manga (m)		Calado máximo (m)		Fuerza ascensional (Tm)	Año de construcción
	Exterior	Interior	Exterior	Interior	Exterior	Interior		
No existen								

### 2.4.2. Varaderos

Situación	Propietario	Nº de rampas iguales	Longitud de rampa (m)	Anchura (m)	Pendiente (%)	Calado en el extremo (m)	Máx. Tm buque admisible
Zona de Poniente	Marina Deportiva*	0					100 T/ 16 T
Dársena Pesquera	U.T.E. Andrés Aramendia, S.A., Consultores de Infraestructura y Medio Ambiente Cima, S.L., Astilleros Doqueve, S.L. y Torreveja Distribuciones, S.L. **	0					200 T/ 30T

\*Instalaciones de 2 travel-lift. Manga 7 m y 5 m  
\*\*Instalaciones de 2 travel-lift y marina seca. Manga 9 m y 5 m

### 2.4.3. Astilleros

Situación	Propietario	Nº de gradas	Longitud gradas (m)	Anchura (m)	Superficie (m²)
Nueva Darsena Pesquera	Autoridad Portuaria de Alicante	0			4042,42
Nueva Darsena Pesquera	Autoridad Portuaria de Alicante	0			3437,96
Nueva Darsena Pesquera	Autoridad Portuaria de Alicante	0			3166,47



## 2.4.4. Servicio de suministro a buques

Clase de suministro	Situación	Nº de tomas	Capacidad horaria de cada toma	Capacidad horaria del muelle	Suministrador
AGUA	MUELLE 2	10	D=32	24 h	Aguas Municipalizadas
	MUELLE 3	3	D=32	24 h	Aguas Municipalizadas
	MUELLE 4	7	D=32	24 h	Aguas Municipalizadas
	MUELLE 5	5	D=32	24 h	Aguas Municipalizadas
	MUELLE 6	8	D=32	24 h	Aguas Municipalizadas
	MUELLE 7	5	D=32	24 h	Aguas Municipalizadas
	MUELLE 8	5	D=32	24 h	Aguas Municipalizadas
	MUELLE 9	3	D=32	24 h	Aguas Municipalizadas
	MUELLE 10	10	D=32	24 h	Aguas Municipalizadas
	MUELLE 11	7	D=32	24 h	Aguas Municipalizadas
	MUELLE 12	10	D=32	24 h	Aguas Municipalizadas
	MUELLE 13	4	D=32	24 h	Aguas Municipalizadas
	MUELLE 14	25	D=32	24 h	Aguas Municipalizadas
	MUELLE 15	5	D=32	24 h	Aguas Municipalizadas
	MUELLE 17	4	D=32	24 h	Aguas Municipalizadas
	MUELLE A	2	D=32	24 h	Aguas Municipalizadas
	MUELLE B	6	D=32	24 h	Aguas Municipalizadas
	MUELLE C	6	D=32	24 h	Aguas Municipalizadas
	MUELLE D	4	D=32	24 h	Aguas Municipalizadas
COMBUSTIBLE	MUELLE 8	2	Gasólea A Gasolina 95	8-21 h	Marina Deportiva
	Muelle A Dársena Pesquera	1	Gasólea A y B Gasolina 95	8 h	CEPSA



## 2.5. Medios mecánicos de tierra

### 2.5.1. Grúas

#### 2.5.1.1. Grúas de muelle

Situación	Propietario	Nº	Tipo	Marca	Energía que emplea	Características			Año de construcción
						Fuerza (Tm)	Altura sobre el B.M.V.E. (m)	Rendimiento en condiciones normales (Tm/Hora)	
Muelle nº 23	TMS	2	Container	PACECO	ELECTRICA	40	33	35 Unidades	2007

#### 2.5.1.2. Grúas automóbiles

Situación	Propietario	Nº	Tipo	Marca	Energía que emplea	Características			Año de construcción
						Fuerza (Tm)	Altura sobre el B.M.V.E. (m)	Rendimiento en condiciones normales (Tm/Hora)	
Muelle nº 11-13-15-17	BERGÉ MARÍTIMA	1	Automovil	LIEBHER	ELECTRICA	104	36	400	2002
Muelle nº 11-13-15-17	ALICANTE PORT	1	Automovil	LIEBHER	ELECTRICA	104	36	400	2002
Muelle nº 11-13-15-17	CESA	1	Automovil	FANTUZZI	ELECTRICA	100	40	400	2000

### 2.5.1.3. Número de grúas. Resumen.

Tipo	Del servicio	De particulares	Total
Portacontenedores	0	2	2
<b>De pórtico:</b>			
Hasta 6 Tm			0
Entre 7 y 12 Tm			0
Entre 13 y 16 Tm			0
Mayor de 16 Tm			0
<b>Total de pórtico</b>	0	0	0
Automóviles	0	3	3
Otras grúas	0	0	0
<b>TOTAL</b>	0	5	5

### 2.5.2. Instalaciones especiales de carga y descarga.

Situación	Propietario	Año de construcción	Características
En el Muelle nº 17	Ditecpesa	1.990	Almacén de betún plástico
En el Muelle nº 17	MEDIFER C.G. Líquidos	1.997	Depósitos de Prod. Químicos (Abonos)
En el Muelle nº 21	CIMSA	2.011	Silo de cemento
En el Muelle nº 21	COLACEM	2.011	Silo de cemento

### 2.5.3. Material móvil ferroviario.

Propietario	Clase de material	Nº	Energía que emplea	Tonelaje de arrastre. Capacidad de carga (Tm)	Ancho de vía	Año de construcción
No existe						

### 2.5.4. Material auxiliar de carga, descarga y transporte.

Clase de material	Propietario	Nº	Energía que emplea	Características
Carretilla Elevadora Frontal	BERGE MARITIMA ,S.A.	1	Gasoleo	32 Tn
id.	BERGE MARITIMA ,S.A.	1	Gasoleo	6 Tn alta
id.	BERGE MARITIMA ,S.A.	1	Gasoleo	7 Tn alta
id.	BERGE MARITIMA ,S.A.	1	Gasoleo	5 Tn baja
id.	BERGE MARITIMA ,S.A.	1	Gasoleo	3Tn
id.	BERGE MARITIMA ,S.A.	1	Gasoleo	7 Tn baja
id.	BERGE MARITIMA ,S.A.	1	Gasoleo	42 Tn
id.	BERGE MARITIMA ,S.A.	1	Gasoleo	5.5 Tn
id.	BERGE MARITIMA ,S.A.	1	Gasoleo	32 Tn
id.	BERGE MARITIMA ,S.A.	1	Gasoleo	3 Tn
id.	BERGE MARITIMA ,S.A.	1	Gasoleo	8 Tn
id.	BERGE MARITIMA ,S.A.	1	Gasoleo	3 Tn
id.	BERGE MARITIMA ,S.A.	2	Gasoleo	6 Tn
Mafi	BERGE MARITIMA ,S.A.	4	Gasoleo	--
Tolvas	BERGE MARITIMA ,S.A.	2	Mecánica	--
Cuello cisne	BERGE MARITIMA ,S.A.	2	Mecánica	--
Palas frontales o cargadoras	BERGE MARITIMA ,S.A.	3	Gasoleo	--
Cuchara Carbón	BERGE MARITIMA ,S.A.	1	Mecánica	34000 lts
Cuchara Abono	BERGE MARITIMA ,S.A.	1	Mecánica	21000 lts
Reach Stacker	BERGE MARITIMA ,S.A.	1	Gasoleo	--
Spraders	BERGE MARITIMA ,S.A.	1	Mecánica	--
Tractores (Tug master)	BERGE MARITIMA ,S.A.	5	Gasoleo	--
Barredoras	BERGE MARITIMA ,S.A.	2	Gasoleo	--
Elevadora	C. Y E. DE ALICANTE, S.A.	1	Gasoleo	16.000
id.	C. Y E. DE ALICANTE, S.A.	1	Gasoleo	32.000
id.	C. Y E. DE ALICANTE, S.A.	1	Gasoleo	25.000
id.	C. Y E. DE ALICANTE, S.A.	1	Eléctricas	3.000
Grúa-móvil	C. Y E. DE ALICANTE, S.A.	1	Polivalente	100.000
Carretilla Elevadora	ALICANTE PORT, S.L.	1	Gasoleo	

Clase de material	Propietario	Nº	Energía que emplea	Características
id.	ALICANTE PORT, S.L.	1	Gasoleo	
id.	ALICANTE PORT, S.L.	1	Gasoleo	
Pala cargadora Frontal	ALICANTE PORT, S.L.	1	Gasoleo	
id.	ALICANTE PORT, S.L.	1	Gasoleo	
id.	ALICANTE PORT, S.L.	1	Gasoleo	
id.	ALICANTE PORT, S.L.	1	Gasoleo	
Containera	ALICANTE PORT, S.L.	1	Gasoleo	
Mini cargadora frontal	ALICANTE PORT, S.L.	1	Gasoleo	
Tolva graneles apertura hidráulica	ALICANTE PORT, S.L.	1	Mecánica	
RTG	TMS	3	Gasoleo	40Tn
Mafies	TMS	11	Gasoleo	--
id	TMS	2	Gasoleo	--
Plataformas para mafies	TMS	8	Mecánica	50 Tn
Reach Stachers	TMS	4	Gasoleo	45 Tn
Spreader	TMS	3	Mecánica	-

### 2.5.5. Otro material auxiliar

Clase de material	Propietario	Nº	Energía que emplea	Características
No existe				

## 2.6. Material flotante

### 2.6.1. Dragas

Nombre	Propietario	Energía que emplea	Eslora (m)	Manga (m)	Puntal (m)	Capacidad de cantera o cangilones	Año de construcción
No existen							

### 2.6.2. Remolcadores

Nombre	Propietario	Energía que emplea	Potencia (H.P.)	Eslora (m)	Manga (m)	Puntal (m)	Año de construcción
Joaquín Torres	Remolcadores Cartagena, S.A.	GAS OIL	2725	26,98	8,7	4,8	1992
Boluda Marí	Remolcadores Cartagena, S.A.	GAS OIL	2510	29,6	8,5	4,4	1989

### 2.6.3. Gánguiles, gabarras y barcazas

Nombre	Propietario	Energía que emplea	Potencia (H.P.)	Eslora (m)	Manga (m)	Puntal (m)	Capacidad m³ ó G.T.	Año de construcción
No existen								

### 2.6.4. Grúas flotantes

Nombre	Propietario	Energía que emplea	Características de la embarcación	Características del trabajo			Año de construcción
				Fuerza (Tm)	Alcance (m)	Altura sobre el mar (m)	
No existen							

## 2.6.5. Otro material auxiliar

Nombre	Propietario	Tipo	Características	Año de construcción
No existen				

## 2.7. Accesos terrestres y comunicaciones

### 2.7.1. Accesos terrestres y comunicaciones interiores

#### COMUNICACIÓN INTERIOR

- Carreteras: La red interior está formada por el conjunto de viales de acceso y servicio a los distintos muelles de los sectores de Levante y Poniente, con una longitud total de 8.215 metros, enlazándose entre sí y con la red nacional de carreteras mediante la Autovía de circunvalación de Alicante.
- Ferrocarriles: La red ferroviaria del Puerto está enlazada con la estación de mercancías de Alicante-Benalúa. Dispone de dos ramales: uno de acceso a la terminal del Muelle 21 y acceso al muelle 19 y un acceso para los muelles 17, 15 y futura prolongación del 11. En la actualidad existen dos vías de arista en el muelle 17, una vía estuchada paralela al muelle 15 y otra paralela al Muelle 19.

#### ACCESOS TERRESTRES

- Por carretera: La comunicación por carretera del Puerto con su zona de influencia se realiza mediante las siguientes carreteras:

Autovía A-31 Alicante - Madrid

Autopista del Mare Nostrum a Valencia y Barcelona

Autovía a Alicante - Elche - Murcia enlazando con autovía Almería y Cartagena,

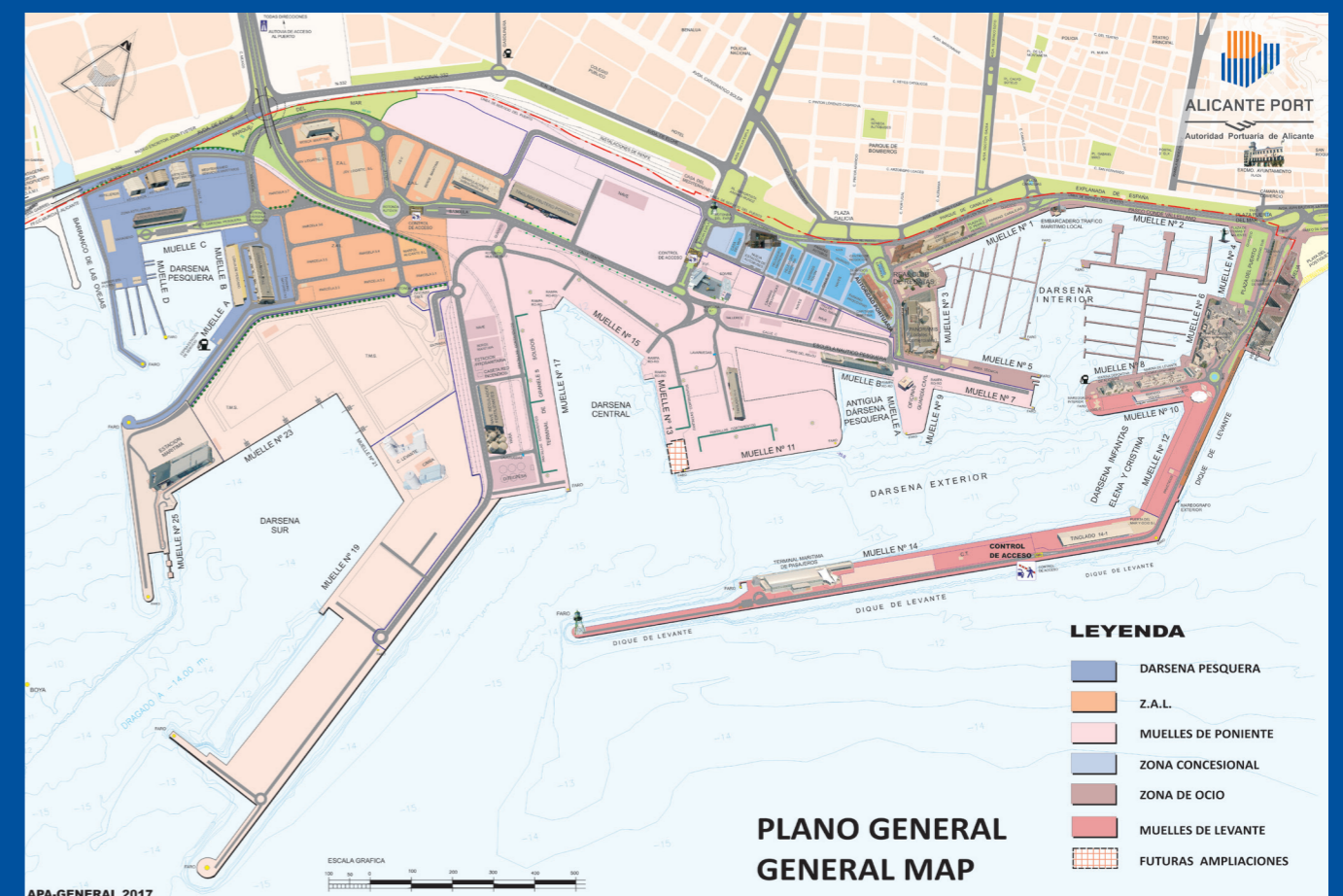
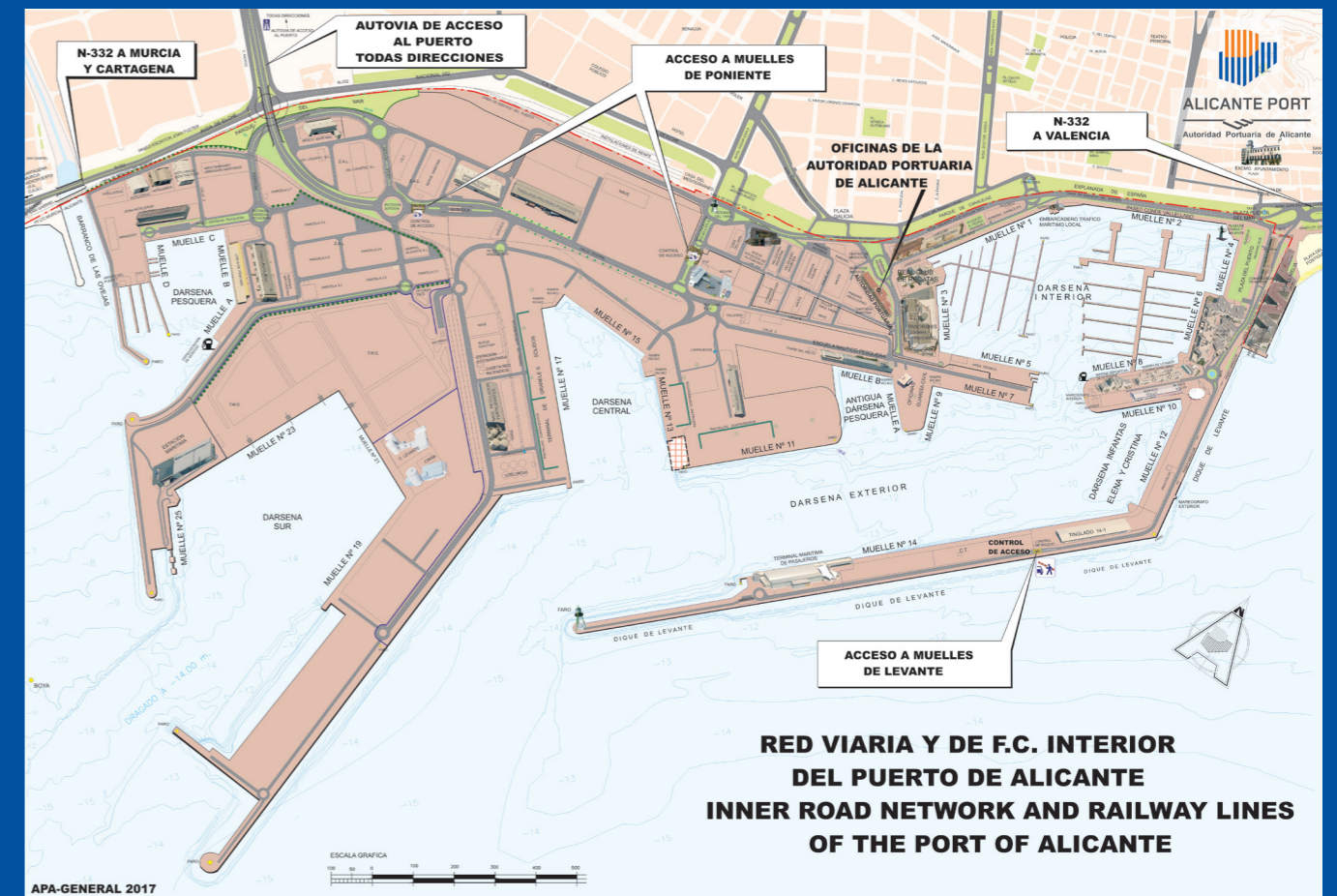
enlazando de igual modo la de Almería con autovía de Málaga y Cádiz, siendo la red de grandes itinerarios de tráfico internacional.

- Por ferrocarril: Concurren en el Puerto de Alicante las líneas férreas de Adif:

Madrid - Alicante y Alicante - Murcia - Granada.

La primera de ellas finaliza en la estación de Alicante Término y la segunda en la Estación de Alicante - Benalúa. Gracias al nuevo bypass de acceso ferroviaria desde la línea convencional Alicante- La Encina al puerto de Alicante, permite a los trenes mercantes dirigirse hacia la vía de acceso al Puerto y desde ella se accede a todas las instalaciones descritas anteriormente, destinándose fundamentalmente a mercancías, en especial contenedores.

## 2.7.2. Plano de comunicaciones internas/interiores



### 2.7.3. Plano de accesos terrestres



### 2.8. Breve descripción de instalaciones para tráficoes específicos

#### TRÁFICO DE CONTENEDORES

Se dispone de un muelle de 350 m de longitud con un calado de 14 metros y dos grúas-pórticos portacontenedores tipo Postpanamax. Con una superficie en depósito de 124.038,01 metros cuadrados. Existe enlace ferroviario y por carretera.

#### TRÁFICO ROLL ON / ROLL OFF

Para este tipo de tráfico existen once puestos de atraque, dos de ellos en la confluencia de los muelles números 12 y 14, con una anchura de 20 metros cada uno y un calado de 8 metros.

El tercero en la confluencia del muelle 7 y 9 con 14 m de anchura y 8,5 m de calado.

El cuarto en el ángulo del muelle 15 y el 17 con 28 m de anchura y 14,5 m de calado.

El quinto y sexto en el muelle 15 con 16 metros de atraque y con un calado de 8 y 11 m.

El séptimo en el muelle 13 con 16 metros de ancho y 13 metros de calado, el octavo y noveno en la confluencia del muelle 21 y 23 con 23 metros de anchura y 14 metros de calado.

Y por último dos en la confluencia del muelle 23 y 25 con 25 metros de ancho y 12 metros de calado.

#### TRÁFICO ROLL ON / ROLL OFF

Para la carga de buques cementeros, varias compañías de cementos, han construido en el muelle 21, unas instalaciones especiales consistentes en un sistema neumático de tuberías de manera que se pueda realizar la carga y descarga directamente en la bodega del barco sin perjuicio del medio ambiente.

03

Obras o Actividades  
Autorizadas a Particulares

## AUTORIZACIONES 2017

TITULAR AUTORIZACIÓN	OBJETO	SUPERFICIE TIERRA	SUPERFICIE L. AGUA	FECHA INICIO	TASAS/TARIFAS		IMPORTE NETO SIN IVA
					OCUPACIÓN	ACTIVIDAD	TOTAL
PUERTA DEL MAR Y OCIO, S.L.	Ocupación superficie en Tinglado 14-1 y en explanada Muelle 14 destinada a instalación de un complejo multifuncional lúdico.	3.270,33	-	26-Apr-2014	15.862,10	2.954,86	18.816,96
ALICANTE PORT, S.L.	Ocupación de nave y terrenos colindantes en Poniente destinados a manipulación de mercancías para la realización de los controles aduaneros.	2.056,38	-	1-Jan-2015	35.998,53	5.939,44	41.937,97
VODAFONE ONO, S.A.	Prestación de servicios de telecomunicaciones en la zona de servicio del puerto.	1.184,44	32,55	1-Jan-2015	8.491,90	3.600,00	12.091,90
JSV LOGISTIC, S.L.	Depósito de contenedores en parcela 1.5 de 1.050 m2 y parcela 3.6 de 3.515 m2 de la ZAL.	4.565,00	-	11-Jul-2015	24.431,31	0,00	24.431,31
MANDO OPERACIONES ESPECIALES EJÉRCITO TIERRA	Ocupación superficie de 290 m2 del tinglado del M-11 para depósito de embarcaciones del Ejército de Tierra.	290,00	-	6-Oct-2015	0,00	0,00	0,00
BERGE MARITIMA, S.L.	Instalación de un taller de reparación y mantenimiento de maquinaria propia como empresa estibadora en el Muelle 17.	500,00	-	1-Nov-2015	7.213,40	0,00	7.213,40
JOSE E. ORTIN MARTINEZ	Instalación de dos contenedores en el M-17 para trabajos de soldadura.	162,00	-	1-Nov-2015	2.337,14	600,00	2.937,14
TERMINAL RECONOCIMIENTOS ADUANEROS ALICANTE	Ocupación Tinglado 15 para manipulación de las mercancías a efectos de los controles aduaneros y depósito aduanero público, así como almacén de mercancía general.	3.469,00	-	17-Nov-2015	44.454,40	8.603,30	53.057,70
EXCURSIONES MARÍTIMAS BENIDORM, S.L.	Instalación de una escala para el embarque y desembarque de pasajeros de la embarcaciones Sea World.	18,90	-	20-Feb-2016	286,53	0,00	286,53
CESA ALICANTE, S.A.	Ocupación superficie en M-17 para instalación de dos contenedores para utillaje, cambio de ropa y aseo de su personal.	119,00	-	8-Mar-2016	1.721,55	0,00	1.721,55
VOLVO OCEAN RACE, S.L.U.	Exposición de un vehículo Volvo frente al Museo VOR.	19,27	-	11-Apr-2016	269,04	60,00	329,04
ASTILLEROS RICO, S.L.	Desarrollo de la actividad de construcción naval y reparación de embarcaciones en la nave astillero NDP2 ubicada en la Dársena Pesquera del Puerto de Alicante.	2.751,51	-	20-Apr-2016	10.093,34	1.243,71	11.337,05
PUERTA DEL MAR Y OCIO, S.L.	Ocupación de una superficie del Tinglado 14 destinada a almacén, aparcamiento y zona de carga y descarga, así como una franja de terreno en el M-14 para el acceso a las distintas zonas del complejo lúdico multifuncional.	1.775,66	-	4-May-2016	9.944,57	0,00	9.944,57
SERVICIOS NAUTICOS CARVID S.L.	Ocupación de la terraza contigua al local nº 4 del edificio del Antiguo Varadero destinada a la exposición de embarcaciones.	64,00	-	6-May-2016	339,59	0,00	339,59
DRACE INFRAESTRUCTURAS S.A	Ocupación de lámina de agua colindante al cantil del martillo en M-19 para fondeo provisional de cajones.	0,00	12947	10-May-2016	3.785,04	0,00	3.785,04
PUERTA DEL MAR Y OCIO, S.L.	Utilización de 4 mupis para señalar el lugar de emplazamiento del local de PMYO en zona de Plaza del Puerto, y nuevo totem para indicar los servicios de restauración.	26,68	-	3-Jun-2016	316,29	0,00	316,29
ILLUSION WORLD, S.L.	Instalación de un carrusel "nostálgico" en la Plaza del Puerto.	153,76	-	8-Jun-2016	2.689,65	10.800,00	13.489,65
BERGE MARITIMA, S.L.	Instalación de un contenedor de obra en el Muelle 11 para el personal encargado del control de camiones.	36,00	-	6-Jul-2016	268,34	0,00	268,34
JSV LOGISTIC, S.L.	Ocupación parte de la nave y parcela 2.1 de la ZAL para almacenamiento de contenedores y manipulación de mercancías refrigeradas.	3.204,00	-	4-Aug-2016	14.034,79	0,00	14.034,79
BENIMAGRELL 52, S.L.	Ocupación de zona de estacionamiento de vehículos frente al Antiguo Varadero.	293,57	-	13-Aug-2016	4.450,57	0,00	4.450,57
BENIMAGRELL 52, S.L.	Instalación de un cerramiento de los contenedores de recogida de basuras junto a la terraza de los locales 1 y 2 del Antiguo Varadero.	4,00	-	27-Aug-2016	60,64	0,00	60,64
CORPORACION PRACTICOS ALICANTE, S.L.P.	Ocupación de superficie en M-12 con el fin de instalar un contenedor para enseres y herramientas necesarias para la prestación del servicio portuario básico de practicaje.	24,21	-	27-Sep-2016	338,01	0,00	338,01
FUNDACION PROPOR DE ALICANTE DE LA COMUNIDAD VALENCIANA	Sede social de la Fundación en un local del edificio del Antiguo Varadero.	172,33	-	1-Jan-2017	12.637,79	0,00	12.637,79
E.P.E. SOCIEDAD DE SALVAMENTO Y SEGURIDAD MARÍTIMA	Ocupación de una parcela de 70 m2 en el M-5 para instalación de dos módulos para oficina y taller.	70,00	-	22-Feb-2017	0,00	0,00	0,00
COMUND. PROP. DEL TEATRO PRINCIPAL DE ALICANTE	Instalación de un poste informativo en la zona de servicio del puerto.	1,00	-	10-Mar-2017	15,25	0,00	15,25
FCC CONSTRUCCION, S.A.	Ocupación de una superficie de terreno y lámina de agua colindante al martillo del M-19 destinada a la instalación del dique flotante "Mar de Aneto" para la construcción de cajones de hormigón.	1.182,00	8233	1-Apr-2017	7.475,93	0,00	7.475,93

TITULAR AUTORIZACIÓN	OBJETO	SUPERFICIE TIERRA	SUPERFICIE L. AGUA	FECHA INICIO	TASAS/TARIFAS		IMPORTE NETO SIN IVA
					OCUPACIÓN	ACTIVIDAD	TOTAL
JSV LOGISTIC, S.L.	Depósito de contenedores en parcela 1.3 de 2.825 m2 de la ZAL.	2.825,00	-	1-Apr-2017	15.085,60	0,00	15.085,60
ABIA Y ALLEPUZ COMUNICACIÓN, S.L.	Celebración de la XV Edición de la Feria Outlet en la explanada del Muelle 12.	10.192,00	0	10-Apr-2017	4.699,69	4.800,00	9.499,69
MEDITERRANEO SERVICIOS MARINOS, S.L.	Ocupación de parcela en la Dársena Pesquera destinada al acopio de materiales procedentes de la embarcación "Encarna II".	375,00	-	6-May-2017	113,44	0,00	113,44
ORIGINALS DREAMS PRODUCTIONS, S.L.	Celebración del Festival de Música "Spring Festival 2017" en la explanada del Muelle 14 de este puerto.	13.886,66	-	18-May-2017	2.485,61	17.770,50	20.256,11
SOCIEDAD PROYECTOS TEMÁTICOS COM. VALENCIANA	Ocupación de superficies en M-12 y 14 destinadas a actividades hosteleras, de restauración, de hospitality y promocionales del evento "Alicante 2017 Puerto de Salida de la Vuelta al Mundo a Vela".	6.277,00	-	9-Jun-2017	35.651,12	10.006,92	45.658,04
FCC CONSTRUCCION, S.A.	Ocupación de una superficie de terreno en la plataforma anexa al martillo del muelle 19 destinada a la instalación auxiliar necesaria para el funcionamiento del dique flotante "Mar de Aneto".	7.200,00	-	10-Jun-2017	18.303,37	0,00	18.303,37
GESFER EVENTOS, S.L.U.	Ocupación temporal de la Plaza del Puerto destinada a la instalación del Mercado de Verano 2017.	4.355,00	-	27-Jun-2017	18.198,45	82.425,00	100.623,45
COVIMED, S.L. (Consorcio Vitivinícola del Mediterráneo)	Ocupación de parte de la parcela 3.1 de la Z.A.L. destinada a la instalación de depósitos para almacenamiento de concentrado de frutas.	1.575,00	-	30-Jun-2017	4.214,60	875,45	5.090,05
EL RACÓ DEL ARROS, S.L.	Ocupación de superficie frente a los locales del edificio de servicios complementarios del varadero para la instalación de una terraza destinada a hostelería.	78,50	-	1-Jul-2017	164,40	0,00	164,40
NIORDSEAS, S.L.U.	Ocupación de una superficie en el Muelle 11 para realizar los trabajos de montaje de las jaulas de una piscifactoría.	3.000,00	-	12-Jul-2017	13.224,54	0,00	13.224,54
MARIA RODRIGUEZ PEREZ	Ocupación superficie frental local nº 1 del edificio Servicios Complementarios del Varadero para instalar una terraza destinada a hostelería.	54,32	-	17-Jul-2017	160,98	0,00	160,98
AYUNTAMIENTO DE ALICANTE Concejalía Medio Ambiente	Ocupación parcela junto antiguo TECO para acopio de contenedores RSU.	695,00	-	2-Aug-2017	2.850,29	0,00	2.850,29
BERGE MARITIMA, S.L.	Instalación de contenedores en el Muelle 11 destinados a almacén y taller de soldadura durante la escala técnica del buque "BRIGHT SPARK"	1.000,00	-	29-Aug-2017	4.170,83	0,00	4.170,83
SOCIEDAD PROYECTOS TEMÁTICOS COM. VALENCIANA	Upar y explotar las instalaciones situadas en el extremo SW del Muelle 10 destinadas a hostelería.	1.314,91	-	30-Aug-2017	2.753,70	1.767,74	4.521,44
SOCIEDAD PROYECTOS TEMÁTICOS COM. VALENCIANA	Ocupación temporal de espacios de dominio público portuario y utilización de elementos necesarios para la organización y celebración de la Sexta Edición de la regata transoceánica Volvo Ocean Race en el puerto de Alicante.	41.482,00	16859071	4-Sep-2017	0,00	0,00	0,00
INSTITUTO POLITEC. MARÍTIMO PESQUERO DEL MEDITER	Instalación de pantalán en el Muelle B de la antigua Dársena Pesquera para atraque de embarcaciones dedicadas a enseñanzas marítimas.	0,00	18,7	6-Sep-2017	0,00	0,00	0,00
SOCIEDAD PROYECTOS TEMÁTICOS COM. VALENCIANA	Ocupación de una superficie en el M-14 destinada a aparcamiento y zona de conciertos para la organización y celebración de la Sexta Edición de la regata transoceánica "Volvo Ocean Race" en el puerto de Alicante.	12.150,00	-	7-Sep-2017	0,00	0,00	0,00
MAKROPRINT IMPRESIÓN DIGITAL	Instalar banderolas informativas de la Sexta Edición de la regata transoceánica "VOLVO OCEAN RACE" en el Puerto de Alicante	177,00	-	11-Sep-2017	361,22	0,00	361,22
INSTITUTO POLITEC. MARÍTIMO PESQUERO DEL MEDITER	Ocupación de parcela en M-B para instalación de un pescante de gravedad.	45,00	-	27-Sep-2017	0,00	0,00	0,00
UNIDAD DE VIGILANCIA ADUANERA	Instalación de dos contenedores en M-5 para almacenamiento de material de mantenimiento y reparación del patrullero de la Agencia Tributaria y su custodia.	30,00	-	30-Sep-2017	0,00	0,00	0,00
UTE AUTOMÓVILES LA ALCOYANA Y GRUPO ENATCAR	Ocupación parcela en Poniente para aparcamiento de autobuses.	1.520,00	-	1-Oct-2017	13.440,19	2.688,04	16.128,23
URBAMAR LEVANTE RESIDUOS INDUSTRIALES, S.L.	Desarrollo del servicio de recogida de residuos oleosos procedentes de las sentinas de los buques en el puerto de Alicante.	44,00	-	31-Oct-2017	538,61	0,00	538,61
SESTIBALS ALICANTE, S.A.G.E.P.	Ocupación de la Planta 1ª del edificio "La Cantina del Puerto" para oficina de gestión de estibadores del puerto de Alicante.	217,75	-	1-Nov-2017	888,08	0,00	888,08
SIMÓN SALNÉS, S.L.	Celebración de la Feria del Marisco en el Muelle 12 de este puerto.	1.110,00	-	27-Nov-2017	745,06	3.506,63	4.251,68
ABIA Y ALLEPUZ COMUNICACIÓN, S.L.	Celebración "Fashion Market" en Plaza del Puerto.	5.183,00	0	1-Dec-2017	3.102,59	4.500,00	7.602,59
<b>Total general</b>		<b>140.200,18</b>	<b>16.880.302,25</b>		<b>348.668,04</b>	<b>162.141,58</b>	<b>510.809,63</b>

# CONCESIONES 2017

TITULAR CONCESIÓN	OBJETO	SUPERFICIE TIERRA	SUPERFICIE L. AGUA	FECHA INICIO	TASAS/TARIFAS		IMPORTE NETO SIN IVA
					OCUPACION	ACTIVIDAD	TOTAL
360A3 YACHTS, S.L.	Desarrollo de un centro náutico de reparación y construcción de embarcaciones en naves NDP1 y NDP3 de la Dársena Pesquera del Puerto de Alicante.	7.089,00	0,00	5-Jul-2016	54.264,38	0,00	54.264,38
360A3 YACHTS, S.L.	Desarrollo de las tareas de astillero y sus actividades complementarias en la nave NDP4 de la Dársena pesquera del Puerto de Alicante.	2.279,00	0,00	5-Jul-2016	16.522,42	7.548,10	24.070,53
AGUAS MUNICIPALIZADAS ALICANTE	Canalización de agua potable para abastecimiento del Apartotel Meliá en A.F. VI	1.850,00	0,00	22-Jan-1974	5.016,39	0,00	5.016,39
ANTARES INMOINVEST S.A.	Construcción y explotación de un aparcamiento en semisótano con plaza para uso público.	3.518,21	0,00	11-Nov-1999	53.336,66	28.361,05	81.697,71
ASOCIACIÓN CULTURAL AMIGOS DEL PUERTO ALICANTE	Instalación de un pantalán flotante y construcción de una nave auxiliar en la nueva dársena pesquera.	675,63	5.491,83	23-Jul-2003	6.324,21	0,00	6.324,21
ASOC. TRANSPORTES CONTENEDORES (ASTRACO)	Concesión para ocupar las dependencias de la segunda planta del Edificio Este de las Instalaciones Fronterizas de Control de Mercancías.	541,93	0,00	7-Jul-2011	39.881,03	4.800,00	44.681,03
ASTILLEROS RICO, S.L.	Desarrollar la actividad de construcción naval y reparación de embarcaciones en la nave astillero NDP2 ubicada en la Dársena Pesquera del Puerto de Alicante.	3.016,04	0,00	11-Jul-2017	9.421,10	2.362,70	11.783,80
AYUNTAMIENTO ALFAZ DEL PI	Concesión para rehabilitar el edificio del Faro de Punta Albir con el objeto de destinarlo a fines culturales y medioambientales, manteniendo su uso primordial como señal de ayuda a la navegación.	150,46	0,00	20-Apr-2011	2.476,15	0,00	2.476,15
AYUNTAMIENTO DE ALICANTE	Ocupación de los edificios de Talleres Portuarios y de la Antigua Lonja del Pescado con destino a Sala de Exposiciones y desarrollo de actividades culturales.	2.834,89	0,00	9-Dec-1993	21.488,71	0,00	21.488,71
AYUNTAMIENTO DE ALICANTE	Ocupación de una parcela para la construcción y explotación de una Estación de Autobuses provisional.	4.610,28	0,00	1-Jun-2006	39.961,04	8.416,62	48.377,65
AYUNTAMIENTO DE ALICANTE	Instalación de una oficina de turismo en la Plaza del Puerto.	486,75	0,00	A partir Acta Entrega	0,00	0,00	0,00
BASILIO MARTINEZ, S.L.	Taller de reparación de motores marinos y calderería.	935,90	0,00	19-Apr-1962	8.275,44	1.655,09	9.930,53
BENIMAGRELL 52, S.L.	Explotación locales 1 y 2 edificio Antiguo Varadero destinados a hostelería.	478,97	0,00	14-Oct-2015	32.542,68	13.500,00	46.042,68
BERGE MARITIMA, S.L.	Construir y explotar un almacén en el Muelle 17 del Puerto de Alicante.	3.283,20	0,00	7-Mar-1999	47.366,05	10.058,15	57.424,20
BERGE MARITIMA, S.L.	Construir un edificio industrial destinado a almacén de mercancía general en la Zona de Actividades Logísticas del Puerto de Alicante.	7.000,00	0,00	29-Dec-2004	37.497,51	51.359,20	88.856,70
CEPSA COMERCIAL PETRÓLEO	Explotación de una unidad de suministro a embarcaciones en la dársena pesquera del Puerto de Alicante.	603,97	0,00	27-Jan-1967	2.896,29	5.175,50	8.071,79
COMERCIAL MARINA DEPORTIVA S.A	Locales comerciales y otros usos terciarios en el puerto de Alicante.	15.253,00	0,00	13-Sep-1993	231.238,07	52.246,13	283.484,21
COMUN. PROPIET. AP.MELIA ALIC	Construcción de una explanada adosada al dique de Levante del Puerto de Alicante para la instalación de un hotel balneario.	2.319,00	0,00	1-Jun-1965	35.156,43	0,00	35.156,43
CONSTANTINO GUTIERREZ, S.A.	Construcción y explotación de una nave en el Muelle 17 de este Puerto destinada a la manipulación y almacenaje de fertilizantes.	4.359,64	0,00	20-Jun-1996	62.895,63	15.918,13	78.813,76
COSTABLANCA PORTUARIA S.L.	Explotación de la Estación Marítima de Cruceros Turísticos del puerto de Alicante.	3.402,25	0,00	4-Jan-2014	201.497,14	37.070,10	238.567,24
CRUCEROS KONTIKI, S.L.	Utilización módulos A, B y C para punto información, pañol y venta billetes para cruceros marítimos.	26,08	0,00	24-Dec-2016	2.222,13	243,78	2.465,90
DIREC. PROV. COMERCIO EXTERIOR	Gestión y dirección administrativa y promocional de la Dcción Provincial.	280,00	0,00	3-Dec-2010	23.237,82	0,00	23.237,82
DITECPESA S.A.	Construcción de una terminal de almacenamiento de betún asfáltico.	7.570,68	0,00	4-Mar-1990	92.417,46	32.372,97	124.790,43
EL MUNDO DE LOS NIÑOS, C.B.	Explotación de un quiosco de hostelería con terraza anexa, situado sobre el aparcamiento "Plaza de Canalejas".	221,86	0,00	19-Dec-2012	8.669,08	2.250,00	10.919,08
EL MUNDO DE LOS NIÑOS, C.B.	Instalación atracciones infantiles en plaza pública sobre Aparcamiento Plaza de Canalejas.	2.258,40	0,00	9-Aug-2016	34.237,73	48.736,00	82.973,73
FERROCARRILES DE LA GENERALITAT VALENCIANA	Almacén de la Estación de Alicante.	145,00	0,00	21-Oct-1947	877,24	0,00	877,24
GAS NATURAL CEGAS	Instalación de una red de distribución de gas natural para su suministro en la Zona de Levante en el puerto de Alicante.	170,56	0,00	23-Jan-2015	1.093,96	1.614,69	2.708,65
HERGA HOSTELERÍA, S.L.	Explotación de un edificio destinado a la prestación de servicios complementarios de hostelería en la Plaza del Puerto.	376,18	0,00	5-Jul-2014	21.543,53	29.406,77	50.950,30
HIERROS TOLON Y CIA. S.L.	Almacenaje de hierros, metales, sus derivados y la transformación de los mismos, maquinaria en general y materiales de construcción.	5.625,97	0,00	14-Dec-1955	49.746,12	0,00	49.746,12
HONA HIERROS, S.L.	Construcción de una nave industrial en la ZAL para almacén, tránsito y manipulación de productos siderúrgicos.	8.398,46	0,00	18-Jul-2003	44.964,70	33.517,44	78.482,14
IBERDROLA DISTRIB.ELECTRICA, S.A.	Ocupación de parcela de 33 m2 para construir un edificio para CT, así como la instalación de 1.208 m. de cable subterráneo para suministro de energía eléctrica.	1.087,02	0,00	28-Mar-1962	10.765,84	0,00	10.765,84

TITULAR CONCESIÓN	OBJETO	SUPERFICIE TIERRA	SUPERFICIE L. AGUA	FECHA INICIO	TASAS/TARIFAS		IMPORTE NETO SIN IVA
					OCUPACION	ACTIVIDAD	TOTAL
IBERDROLA DISTRIB.ELECTRICA, S.A.	Instalación de una línea eléctrica subterránea de 20 KV. para servicio del Apartotel Meliá.	138,00	0,00	27-Apr-1982	2.092,10	0,00	2.092,10
IBERDROLA DISTRIB.ELECTRICA, S.A.	Red de distribución para suministro de energía eléctrica a varios abonados en Zona de Poniente.	1.207,00	0,00	11-Jun-1928	12.898,86	0,00	12.898,86
IBERDROLA DISTRIB.ELECTRICA, S.A.	Centro de Transformación L-6 de la APA en el acceso a Levante e instalación de nuevo CT denominado "Ocio Levante".	105,30	0,00	8-Jul-1999	1.596,37	3.764,73	5.361,10
INSTITUTO SOCIAL DE LA MARINA	Construcción de nueva sede de la Casa del Mar en el puerto de Alicante.	1.400,00	0,00	14-Apr-1999	11.942,52	0,00	11.942,52
INTERPARKING HISPANIA, S.A.	Explotación de las obras de "Aparcamiento en semisótano en los accesos al Muelle de Levante".	8.150,00	0,00	14-Sep-1993	123.555,39	76.801,50	200.356,89
ISLA MARINA ALICANTE, S.L.	Práctica de náutica deportiva, recreativa y afines.	2.386,00	0,00	4-Apr-2001	14.435,17	29.699,49	44.134,66
JSV LOGISTIC, S.L.	Construcción de una nave industrial en la Zona de Actividades Logísticas del Puerto de Alicante.	11.895,00	0,00	21-May-2003	63.729,31	64.250,65	127.979,96
JSV LOGISTIC, S.L.	Ocupación de nave y parcela 2.1 de la ZAL destinada al depósito de contenedores, consolidación y desconsolidación, así como almacenamiento, tratamiento y manipulación de mercancías, incluidas las refrigeradas.	6.125,00	0,00	19-Apr-2017	52.238,19	12.120,55	64.358,74
LA CANTINA DEL PUERTO S.L.	Explotación de un edificio destinado a la prestación de servicios complementarios de hostelería para los usuarios del puerto en la Zona de Poniente.	300,00	0,00	1-Oct-2014	8.723,06	1.445,73	10.168,79
LLOTIA D'ALACANT, S.L.	Explotación de la lonja del pescado.	2.975,00	0,00	1-Oct-2016	54.405,83	31.019,78	85.425,61
MARINA DE PONIENTE S.A.	Construcción de locales comerciales, multicines y aparcamiento.	13.338,97	0,00	10-Sep-1998	151.261,35	88.465,80	239.727,15
MARINA DEP.PUERTO ALICANTE S.A	Construcción de amarres de embarcaciones deportivas y de recreo y para servicios complementarios de los atraques.	4.364,00	100.430,00	14-Sep-1996	127.530,12	103.296,12	230.826,24
MARINA DEP.PUERTO ALICANTE S.A	Construir y explotar un área técnica en la Dársena Interior del puerto.	7.022,92	2.400,00	19-Nov-1997	59.159,15	11.831,83	70.990,98
MARPOL ALICANTE, S.L.	Planta de tratamiento de residuos Marpol en ZAL.	2.416,45	0,00	15-Feb-2012	12.932,54	3.864,00	16.796,54
MAYORISTAS PESCADOS ALICANTE S.I.	Construir y explotar un mercado de mayoristas de pescado fresco y congelado en la nueva dársena pesquera del Puerto de Alicante.	7.800,66	0,00	7-Nov-2003	32.792,80	30.000,00	62.792,80
MEDIFER LIQUIDS, S.L.	Nave en Muelle 17 para manipulación, almacenaje y distribución de fertilizantes líquidos.	3.386,46	0,00	29-May-1997	40.527,70	8.697,96	49.225,66
MEDITERRANEO SERV. MARINOS S.L	Construcción de nave industrial en la dársena pesquera del puerto de Alicante para el desarrollo de las actividades propias de la sociedad.	4.336,30	0,00	9-Oct-2004	18.196,64	15.000,00	33.196,64
MOSCA MARITIMO S.L.	Construcción y explotación de nave industrial y oficinas en la ZAL para transporte y distribución de mercancías.	5.500,00	0,00	17-Oct-2003	29.452,50	26.377,11	55.829,61
OCIEJ INTERNATIONAL, S.L.	Explotación de un edificio como centro de desarrollo empresarial en la Zona de Poniente del Puerto.	952,16	0,00	5-May-2016	95.610,94	40.476,76	136.087,70
PESADORES DE ALICANTE, C.B.	Explotación de una báscula en Zona de Poniente del Puerto.	99,17	0,00	1-Jun-2016	3.957,11	1.496,82	5.453,92
PLUSMARINO, S.L.	Reforma y explotación del antiguo edificio de Sanidad destinado a hostelería con actividades complementarias lúdicas y de ocio.	940,23	0,00	27-Aug-2016	25.591,92	0,00	25.591,92
PROCOYPRO, S.L.	Construir y explotar un aparcamiento en la parcela situada junto al edificio de oficinas de la Autoridad Portuaria de Alicante.	3.747,08	0,00	13-Dec-2001	33.132,54	7.128,55	40.261,09
REAL CLUB DE REGATAS ALICANTE	Explotación de una instalación náutico deportiva en el puerto de Alicante y desarrollo de actividades complementarias de carácter social recreativo y cultural.	5.964,35	66.295,26	6-Jul-2015	167.618,89	2.292,52	169.911,41
REAL CLUB NORAY	Ocupación y explotación de Edificio de Servicios al Transporte Marítimo Local destinados a uso hostelero.	290,70	0,00	15-Nov-2016	13.645,98	27.613,97	41.259,95
REPSOL COMERCIAL DE PRODUCTOS PETROLÍFEROS S.A.	Instalación de una estación de servicio en una parcela en Poniente del Puerto de Alicante.	2.495,00	0,00	15-Jul-2014	0,00	0,00	0,00
SERVICIOS NÁUTICOS CARVID, S.L.	Comercialización de embarcaciones, prestación de servicios náuticos y venta de efectos navales.	100,48	0,00	12-Dec-2015	4.886,79	4.640,00	9.526,79
SERVICIOS TÉCNICOS ALICANTE, S.L. (antes UTE VARADERO)	Construcción y explotación de un varadero en la Dársena Pesquera del puerto de Alicante.	23.091,53	14.729,18	13-Jun-2003	72.230,91	75.021,92	147.252,83
SOCIEDAD PROYECTOS TEMATICOS C.V.	Sede permanente de la regata Volvo Ocean Race y Museo del evento.	3.690,00	60,00	13-Jul-2011	0,00	0,00	0,00
SOCIEDAD DE PESCADORES ARRABAL ROIG	Teñidero de redes de pesca.	63,00	0,00	9-Feb-1934	381,15	0,00	381,15
TERMINALES MARÍTIMAS SURESTE S.A.	Explotación de una terminal marítima en la Zona Sur del puerto de Alicante.	312.625,47	38.845,35	1-Jul-2005	960.234,55	958.766,49	1.919.001,04
<b>Total general</b>		<b>527.754,56</b>	<b>228.251,62</b>		<b>3.392.593,31</b>	<b>2.010.684,67</b>	<b>5.403.277,98</b>

04

Estadísticas de Tráfico



4.1. Tráfico de pasaje

4.1.1. Pasajeros

4.1.1.1. Pasajeros, número

		CABOTAJE	EXTERIOR	Total	INTERIOR
EN RÉGIMEN DE TRANSPORTE	Embarcados	0	73.260	<b>73.260</b>	81.605
	Desembarcados	0	67.466	<b>67.466</b>	80.045
	En tránsito	0	0	<b>0</b>	0
<b>Total</b>		<b>0</b>	<b>140.726</b>	<b>140.726</b>	<b>161.650</b>
DE CRUCERO	Inicio de línea	5.716			
	Fin de línea	6.716			
	En tránsito	74.050			
<b>Total</b>		<b>86.482</b>			

4.1.1.2. Pasajeros en régimen de transporte, número. Puertos de embarque y desembarque

PUERTO DE EMBARQUE O DESEMBARQUE	CABOTAJE		EXTERIOR		Total
	Embarcados	Desembarcados	Embarcados	Desembarcados	
ARGEL	0	0	10.074	11.655	<b>21.729</b>
MOSTAGANEM	0	0	6.529	2.708	<b>9.237</b>
ORAN	0	0	56.657	53.103	<b>109.760</b>
<b>Total</b>	<b>0</b>	<b>0</b>	<b>73.260</b>	<b>67.466</b>	<b>140.726</b>

4.1.2. Automóviles en régimen de pasaje. Número de unidades

TIPO DE VEHÍCULO		Embarcados	Desembarcados	Total
CABOTAJE	MOTOCICLETAS	0	0	0
	COCHES	0	0	0
	FURGONETAS	0	0	0
	AUTOBUSES	0	0	0
	<b>Total</b>	<b>0</b>	<b>0</b>	<b>0</b>
EXTERIOR	MOTOCICLETAS	44	15	59
	COCHES	20.584	18.654	39.238
	FURGONETAS	0	0	0
	AUTOBUSES	0	0	0
	<b>Total</b>	<b>20.628</b>	<b>18.669</b>	<b>39.297</b>
<b>Total</b>	<b>20.628</b>	<b>18.669</b>	<b>39.297</b>	



4.2. Buques

4.2.1. Buques mercantes

4.2.1.1. Distribución por tonelaje

		Hasta 3.000 GTs	De 3.001 a 5.000 GTs	De 5.001 a 10.000 GTs	De 10.001 a 25.000 GTs	De 25.001 a 50.000 GTs	Más de 50.000 GTs	Total
ESPAÑOLES	Número	12,00	1,00	2,00	6,00	0,00	0,00	<b>21,00</b>
	G.T.	5.448,00	3.911,00	10.631,00	100.637,00	0,00	0,00	<b>120.627,00</b>
EXTRANJEROS	Número	52,00	54,00	450,00	173,00	59,00	29,00	<b>817,00</b>
	G.T.	112.869,00	214.686,00	3.609.459,00	3.401.191,00	2.147.077,00	2.557.484,00	<b>12.042.766,00</b>
<b>Total</b>	<b>Número</b>	<b>64,00</b>	<b>55,00</b>	<b>452,00</b>	<b>179,00</b>	<b>59,00</b>	<b>29,00</b>	<b>838,00</b>
	<b>G.T.</b>	<b>118.317,00</b>	<b>218.597,00</b>	<b>3.620.090,00</b>	<b>3.501.828,00</b>	<b>2.147.077,00</b>	<b>2.557.484,00</b>	<b>12.163.393,00</b>
Porcentaje sobre el total %	Número	7,63	6,56	53,87	21,33	7,03	3,46	<b>99,88</b>
	G.T.	0,97	1,80	29,75	28,77	17,64	21,02	<b>99,95</b>

4.2.1.2. Distribución por bandera

BANDERAS	Nº DE BUQUES	G.T.	BANDERAS	Nº DE BUQUES	G.T.
ALBANIA	1	2.033,00	ITALIA	39	427.748,00
ALEMANIA	88	611.746,00	LIBANO	1	2.525,00
ANTIGUA Y BARBUDA	24	137.783,00	LIBERIA	19	170.740,00
ARGELIA	103	2.077.817,00	MALTA	84	1.851.673,00
BAHAMAS	13	756.681,00	MOLDAVIA	2	3.755,00
BANGLADESH	1	26.612,00	NORUEGA	5	95.460,00
BELICE	6	21.588,00	PAISES BAJOS	35	596.449,00
BERMUDAS	4	379.373,00	PANAMA	13	256.597,00
CHIPRE	86	1.010.949,00	PORTUGAL	159	1.399.740,00
COMORAS	1	2.408,00	REINO UNIDO	53	778.410,00
DINAMARCA	11	29.238,00	RUSIA	1	4.110,00
ESPAÑA	21	120.627,00	SAN VICENTE	2	3.934,00
GEORGIA	1	3.754,00	SINGAPUR	4	127.423,00
GIBRALTAR	13	196.417,00	SUIZA	1	32.540,00
GRECIA	5	99.435,00	TOGO	3	8.865,00
HONG-KONG	9	233.963,00	TURQUIA	7	37.319,00
ISLA COOK	2	8.884,00	TUVALU	1	4.115,00
ISLAS MARSHALL	17	631.846,00	VANUATU	2	6.943,00
ISRAEL	1	3.893,00	<b>Total</b>	<b>838</b>	<b>12.163.393,00</b>



#### 4.2.1.3. Distribución por tipos de buques

TIPOS DE BUQUES	ESPAÑÓLES		EXTRANJEROS		Total	
	Nº	G.T.	Nº	G.T.	Nº	G.T.
TANQUES	0	0,00	20	163.908,00	20	163.908,00
GRANELEROS	2	8.968,00	23	264.715,00	25	273.683,00
CARGA GENERAL	1	5.574,00	136	1.560.347,00	137	1.565.921,00
RO-RO	6	100.637,00	144	2.490.787,00	150	2.591.424,00
PASAJE	0	0,00	56	3.442.730,00	56	3.442.730,00
PORTACONTENEDORES	0	0,00	434	4.117.777,00	434	4.117.777,00
OTROS BUQUES MERCANTES	12	5.448,00	4	2.502,00	16	7.950,00
<b>Total</b>	<b>21</b>	<b>120.627,00</b>	<b>817</b>	<b>12.042.766,00</b>	<b>838</b>	<b>12.163.393,00</b>

#### 4.2.2. Buques de guerra

	ESPAÑÓLES	EXTRANJEROS	Total
Número	4	0	4
G.T.	3.877,00	0,00	3.877,00

#### 4.2.3. Embarcaciones de pesca fresca

Sin datos.

#### 4.2.4. Embarcaciones de recreo

Nº ATRAQUES	DISPONIBLES	OCUPADOS	TOTAL
	605	977	1.582

#### 4.2.5. Buques entrados para desguace

Sin movimiento.

#### 4.2.6. Otras embarcaciones

Sin datos.

#### 4.3. Mercancías

##### 4.3.1. Movidas por muelles y atraques del servicio

Mercancías Inst. Esp.	CABOTAJE			EXTERIOR			Total	
	Embarcados	Desembarcados	Total	Embarcados	Desembarcados	Total		
Graneles Líquidos	ABONOS NATURALES Y ARTIFICIALES	0,00	0,00	0,00	0,00	12.375,00	12.375,00	
	BETUN Y ASFALTO	0,00	0,00	0,00	0,00	18.181,20	18.181,20	
	OTROS PROD. PETROLIF.	0,00	0,00	0,00	27,00	0,00	27,00	
	PRODUCTOS QUIMICOS	0,00	0,00	0,00	0,00	10.645,49	10.645,49	
	<b>Total</b>	<b>0,00</b>	<b>0,00</b>	<b>0,00</b>	<b>27,00</b>	<b>41.201,69</b>	<b>41.228,69</b>	
Graneles Sólidos	ABONOS NATURALES Y ARTIFICIALES	0,00	0,00	0,00	0,00	29.203,20	29.203,20	
	CARBONES Y COQUE DE PETROLEO	0,00	0,00	0,00	0,00	8.866,24	8.866,24	
	CEMENTO Y CLINKER	0,00	0,00	0,00	454.369,80	107.910,76	562.280,56	
	CEREALES Y SU HARINA	0,00	0,00	0,00	0,00	4.355,28	4.355,28	
	FOSFATOS	0,00	0,00	0,00	24.360,00	0,00	24.360,00	
	MADERAS	0,00	0,00	0,00	13.808,00	0,00	13.808,00	
	MATERIALES DE CONSTRUCCION	0,00	0,00	0,00	342.852,00	0,00	342.852,00	
	OTROS MINERALES	0,00	13.928,90	13.928,90	695.770,70	5.208,36	700.979,06	
	POTASAS	0,00	0,00	0,00	0,00	822,22	822,22	
	PRODUCTOS QUIMICOS	0,00	6.248,70	6.248,70	2.000,00	40.030,70	42.030,70	
	<b>Total</b>	<b>0,00</b>	<b>20.177,60</b>	<b>20.177,60</b>	<b>1.533.160,50</b>	<b>196.396,76</b>	<b>1.729.557,26</b>	
	Mercancía General	ABONOS NATURALES Y ARTIFICIALES	0,00	0,00	0,00	0,00	5.221,36	5.221,36
		VEHÍCULOS Y SUS PIEZAS	0,00	0,00	0,00	1,40	0,00	1,40
		BEBIDAS, ALCOHOLES Y DERIVADOS	0,00	0,00	0,00	1,04	0,00	1,04
CEMENTO Y CLINKER		0,00	0,00	0,00	74.918,16	0,00	74.918,16	
CONSERVAS		0,00	0,00	0,00	0,01	0,00	0,01	
MADERAS		0,00	0,00	0,00	177,15	629,25	806,39	
MAQ., APARATOS, HERRAMIENTAS Y REPUESTOS		0,00	102,72	102,72	160,84	371,85	532,69	
MARMOL Y GRANITO		0,00	0,00	0,00	44.865,92	0,00	44.865,92	
MATERIALES DE CONSTRUCCION		0,00	0,00	0,00	6,55	8.485,09	8.491,63	
OTROS MINERALES		0,00	0,00	0,00	0,00	0,19	0,19	
PAPEL Y PASTA		0,00	3.130,99	3.130,99	0,00	37.546,42	37.546,42	
PRODUCTOS QUIMICOS		0,00	0,00	0,00	6.922,70	0,00	6.922,70	
PRODUCTOS SIDERURGICOS		0,00	6.394,86	6.394,86	22,50	18.129,18	18.151,68	
RESTO DE MERCANCIAS		2,92	0,00	2,92	54,51	1,40	55,91	
TABACO		0,02	0,00	0,02	0,35	0,00	0,35	
VINO		0,00	0,00	0,00	0,02	0,00	0,02	
<b>Total</b>		<b>2,94</b>	<b>9.628,57</b>	<b>9.631,51</b>	<b>127.131,12</b>	<b>70.384,73</b>	<b>197.515,85</b>	
<b>Total</b>	<b>2,94</b>	<b>29.806,17</b>	<b>29.809,11</b>	<b>1.660.318,62</b>	<b>307.983,18</b>	<b>1.968.301,80</b>		

### 4.3.2. Movidas por muelles y atraques de particulares

Mercancías Inst. Esp.	CABOTAJE			EXTERIOR			Total
	Embarcados	Desembarcados	Total	Embarcados	Desembarcados	Total	
Graneles Sólidos							
CEMENTO Y CLINKER	0,00	0,00	0,00	0,00	127.445,31	127.445,31	127.445,31
<b>Total</b>	<b>0,00</b>	<b>0,00</b>	<b>0,00</b>	<b>0,00</b>	<b>127.445,31</b>	<b>127.445,31</b>	<b>127.445,31</b>
FUEL-OIL	402,47	24,19	426,66	51,20	0,00	51,20	477,87
GASOLINA	22,60	0,00	22,60	0,00	0,00	0,00	22,60
BETUN Y ASFALTO	514,96	16,06	531,02	0,00	0,00	0,00	531,02
OTROS PROD. PETROLIF.	137,10	8,60	145,70	404,58	235,74	640,32	786,02
PIRITAS	23,72	24,06	47,78	0,00	49,00	49,00	96,78
OTROS MINERALES	3.445,56	461,60	3.907,16	23,06	94,81	117,87	4.025,03
CHATARRAS DE HIERRO	0,74	10.536,25	10.536,99	0,00	0,00	0,00	10.536,99
CARBONES Y COQUE DE PETROLEO	412,77	18,52	431,29	0,00	0,00	0,00	431,29
PRODUCTOS SIDERURGICOS	15.813,21	514,48	16.327,69	3.719,68	1.494,01	5.213,69	21.541,37
FOSFATOS	72,08	0,00	72,08	0,00	0,00	0,00	72,08
POTASAS	0,00	0,00	0,00	0,00	0,00	0,00	0,00
ABONOS NATURALES Y ARTIFICIALES	6.636,84	96,71	6.733,55	367,82	271,50	639,33	7.372,87
PRODUCTOS QUIMICOS	64.713,43	5.393,46	70.106,88	14.969,78	4.989,71	19.959,49	90.066,37
CEMENTO Y CLINKER	1.802,39	0,00	1.802,39	0,00	541,12	541,12	2.343,51
CORCHO	44,31	0,09	44,40	0,58	0,00	0,58	44,98
MATERIALES DE CONSTRUCCION	49.542,92	676,14	50.219,07	17.055,98	13.176,74	30.232,72	80.451,78
CEREALES Y SU HARINA	4.094,37	57,32	4.151,68	31,71	1.620,64	1.652,35	5.804,03
HABAS Y HARINA DE SOJA	8,06	0,00	8,06	0,00	0,00	0,00	8,06
FRUTAS, HORTALIZAS Y LEGUMBRES	50.831,74	12.344,31	63.176,05	875,20	13.901,88	14.777,08	77.953,13
BEBIDAS, ALCOHOLES Y DERIVADOS	116.013,49	1.190,90	117.204,39	635,46	2.585,13	3.220,59	120.424,99
SAL COMUN	9.276,91	0,08	9.276,99	90,09	0,00	90,09	9.367,08
PAPEL Y PASTA	5.391,53	179,41	5.570,94	1.697,03	6.040,59	7.737,62	13.308,56
CONSERVAS	23.386,73	124,42	23.511,15	140,69	221,10	361,79	23.872,94
CA CAO Y ESPECIAS	7.059,41	42,49	7.101,90	870,87	196,41	1.067,28	8.169,18
ACEITES Y GRASAS	8.147,46	3,74	8.151,20	5.673,66	5.258,69	10.932,36	19.083,56
OTROS PRODUC. ALIMENT.	85.844,61	1.245,16	87.089,77	1.739,96	7.745,03	9.484,99	96.574,76
MAQ., APARATOS, HERRAMIENTAS Y REPUESTOS	17.261,13	2.942,04	20.203,16	10.413,84	1.572,24	11.986,07	32.189,24
VEHÍCULOS Y SUS PIEZAS	3.705,49	2.797,60	6.503,09	3.077,17	162,60	3.239,77	9.742,86
PESCADO CONGELADO	285,07	0,00	285,07	286,90	5.240,87	5.527,77	5.812,84
RESTO DE MERCANCIAS	69.663,88	15.181,17	84.845,05	10.795,00	15.944,71	26.739,70	111.584,75
OTROS PRODUC. METALURG.	1.556,01	11,49	1.567,50	3.550,09	94,70	3.644,79	5.212,29
PIENSO Y FORRAJES	18.072,72	4.058,78	22.131,50	255,05	144,29	399,34	22.530,84
TARA PLATAFORMA, CAMION CARGA	0,00	49,53	49,53	5.358,05	5.495,14	10.853,19	10.902,72
TARA DE CONTENEDORES	170.083,83	165.535,36	335.619,19	16.802,95	24.964,06	41.767,01	377.386,21
VINO	31.344,24	573,50	31.917,74	86,90	41,19	128,09	32.045,83
MARMOL Y GRANITO	3.195,70	75,20	3.270,90	2.117,25	148,30	2.265,55	5.536,45
MADERAS	2.559,24	358,38	2.917,62	198,92	0,50	199,42	3.117,04
PLATANOS	0,00	85.973,00	85.973,00	0,00	0,00	0,00	85.973,00
TABACO	7,12	14,98	22,10	1,87	0,00	1,87	23,96
CAFE	567,79	1,35	569,14	23,98	0,00	23,98	593,12
ALQUITRANES	36,50	0,00	36,50	0,00	0,00	0,00	36,50
<b>Total</b>	<b>771.978,12</b>	<b>310.530,35</b>	<b>1.082.508,46</b>	<b>101.315,34</b>	<b>112.230,68</b>	<b>213.546,01</b>	<b>1.296.054,48</b>
<b>Total</b>	<b>771.978,12</b>	<b>310.530,35</b>	<b>1.082.508,46</b>	<b>101.315,34</b>	<b>239.675,99</b>	<b>340.991,32</b>	<b>1.423.499,79</b>

### 4.3.3. Total embarcadas y desembarcadas en el año

Mercancías Inst. Esp.	CABOTAJE			EXTERIOR			Total
	Embarcados	Desembarcados	Total	Embarcados	Desembarcados	Total	
Graneles Líquidos							
ABONOS NATURALES Y ARTIFICIALES	0,00	0,00	0,00	0,00	12.375,00	12.375,00	12.375,00
BETUN Y ASFALTO	0,00	0,00	0,00	0,00	18.181,20	18.181,20	18.181,20
OTROS PROD. PETROLIF.	0,00	0,00	0,00	27,00	0,00	27,00	27,00
PRODUCTOS QUIMICOS	0,00	0,00	0,00	0,00	10.645,49	10.645,49	10.645,49
<b>Total</b>	<b>0,00</b>	<b>0,00</b>	<b>0,00</b>	<b>27,00</b>	<b>41.201,69</b>	<b>41.228,69</b>	<b>41.228,69</b>
Graneles Sólidos							
CEMENTO Y CLINKER	0,00	0,00	0,00	0,00	127.445,31	127.445,31	127.445,31
<b>Total</b>	<b>0,00</b>	<b>0,00</b>	<b>0,00</b>	<b>0,00</b>	<b>127.445,31</b>	<b>127.445,31</b>	<b>127.445,31</b>
Graneles Sólidos							
ABONOS NATURALES Y ARTIFICIALES	0,00	0,00	0,00	0,00	29.203,20	29.203,20	29.203,20
CARBONES Y COQUE DE PETROLEO	0,00	0,00	0,00	0,00	8.866,24	8.866,24	8.866,24
CEMENTO Y CLINKER	0,00	0,00	0,00	454.369,80	107.910,76	562.280,56	562.280,56
CEREALES Y SU HARINA	0,00	0,00	0,00	0,00	4.355,28	4.355,28	4.355,28
FOSFATOS	0,00	0,00	0,00	24.360,00	0,00	24.360,00	24.360,00
MADERAS	0,00	0,00	0,00	13.808,00	0,00	13.808,00	13.808,00
MATERIALES DE CONSTRUCCION	0,00	0,00	0,00	342.852,00	0,00	342.852,00	342.852,00
OTROS MINERALES	0,00	13.928,90	13.928,90	695.770,70	5.208,36	700.979,06	714.907,96
POTASAS	0,00	0,00	0,00	0,00	822,22	822,22	822,22
PRODUCTOS QUIMICOS	0,00	6.248,70	6.248,70	2.000,00	40.030,70	42.030,70	48.279,40
<b>Total</b>	<b>0,00</b>	<b>20.177,60</b>	<b>20.177,60</b>	<b>1.533.160,50</b>	<b>196.396,76</b>	<b>1.729.557,26</b>	<b>1.749.734,86</b>
Mercancía General							
ABONOS NATURALES Y ARTIFICIALES	6.636,84	96,71	6.733,55	367,82	5.492,86	5.860,69	12.594,23
ACEITES Y GRASAS	8.147,46	3,74	8.151,20	5.673,66	5.258,69	10.932,36	19.083,56
ALQUITRANES	36,50	0,00	36,50	0,00	0,00	0,00	36,50
VEHÍCULOS Y SUS PIEZAS	3.705,49	2.797,60	6.503,09	3.078,57	162,60	3.241,17	9.742,86
BEBIDAS, ALCOHOLES Y DERIVADOS	116.013,49	1.190,90	117.204,39	636,50	2.585,13	3.221,63	120.426,02
BETUN Y ASFALTO	514,96	16,06	531,02	0,00	0,00	0,00	531,02
CA CAO Y ESPECIAS	7.059,41	42,49	7.101,90	870,87	196,41	1.067,28	8.169,18
CAFE	567,79	1,35	569,14	23,98	0,00	23,98	593,12
CARBONES Y COQUE DE PETROLEO	412,77	18,52	431,29	0,00	0,00	0,00	431,29
CEMENTO Y CLINKER	1.802,39	0,00	1.802,39	74.918,16	541,12	75.459,28	77.261,66
CEREALES Y SU HARINA	4.094,37	57,32	4.151,68	31,71	1.620,64	1.652,35	5.804,03
CHATARRAS DE HIERRO	0,74	10.536,25	10.536,99	0,00	0,00	0,00	10.536,99
CONSERVAS	23.386,73	124,42	23.511,15	140,70	221,10	361,79	23.872,94
CORCHO	44,31	0,09	44,40	0,58	0,00	0,58	44,98
FOSFATOS	72,08	0,00	72,08	0,00	0,00	0,00	72,08
FRUTAS, HORTALIZAS Y LEGUMBRES	50.831,74	12.344,31	63.176,05	875,20	13.901,88	14.777,08	77.953,13
FUEL-OIL	402,47	24,19	426,66	51,20	0,00	51,20	477,87
GASOLINA	22,60	0,00	22,60	0,00	0,00	0,00	22,60
HABAS Y HARINA DE SOJA	8,06	0,00	8,06	0,00	0,00	0,00	8,06
MADERAS	2.559,24	358,38	2.917,62	376,07	629,75	1.005,81	3.923,43
MAQ., APARATOS, HERRAMIENTAS Y REPUESTOS	17.261,13	3.044,75	20.305,88	10.574,68	1.944,09	12.518,77	32.824,65
MARMOL Y GRANITO	3.195,70	75,20	3.270,90	46.983,17	148,30	47.131,47	50.402,37
MATERIALES DE CONSTRUCCION	49.542,92	676,14	50.219,07	17.062,53	21.661,82	38.724,35	88.943,41
OTROS MINERALES	3.445,56	461,60	3.907,16	23,06	95,00	118,06	4.025,22
OTROS PROD. PETROLIF.	137,10	8,60	145,70	404,58	235,74	640,32	786,02
OTROS PRODUC. ALIMENT.	85.844,61	1.245,16	87.089,77	1.739,96	7.745,03	9.484,99	96.574,76
OTROS PRODUC. METALURG.	1.556,01	11,49	1.567,50	3.550,09	94,70	3.644,79	5.212,29
PAPEL Y PASTA	5.391,53	179,41	5.570,94	1.697,03	43.587,01	45.284,04	53.985,97
PESCADO CONGELADO	285,07	0,00	285,07	286,90	5.240,87	5.527,77	5.812,84
PIENSO Y FORRAJES	18.072,72	4.058,78	22.131,50	255,05	144,29	399,34	22.530,84
PIRITAS	23,72	24,06	47,78	0,00	49,00	49,00	96,78
PLATANOS	0,00	85.973,00	85.973,00	0,00	0,00	0,00	85.973,00
POTASAS	0,00	0,00	0,00	0,00	0,00	0,00	0,00
PRODUCTOS QUIMICOS	64.713,43	5.393,46	70.106,88	21.892,47	4.989,71	26.882,18	96.989,07
PRODUCTOS SIDERURGICOS	15.813,21	514,48	16.327,69	3.719,68	1.494,01	5.213,69	21.541,37
RESTO DE MERCANCIAS	69.666,81	15.181,17	84.847,98	10.849,51	15.946,11	26.795,61	111.643,59
SAL COMUN	9.276,91	0,08	9.276,99	90,09	0,00	90,09	9.367,08
TABACO	7,12	14,98	22,10	2,21	0,00	2,21	24,33
TARA DE CONTENEDORES	170.083,83	165.535,36	335.619,19	16.802,95	24.964,06	41.767,01	377.386,21
TARA PLATAFORMA, CAMION CARGA	0,00	49,53	49,53	5.358,05	5.495,14	10.853,19	10.902,72
VINO	31.344,24	573,50	31.917,74	86,92	41,19	128,11	32.045,83
<b>Total</b>	<b>771.981,06</b>	<b>320.158,92</b>	<b>1.092.139,98</b>	<b>228.446,46</b>	<b>182.615,41</b>	<b>411.061,86</b>	<b>1.503.201,84</b>
<b>Total</b>	<b>771.981,06</b>	<b>340.336,52</b>	<b>1.112.317,58</b>	<b>1.761.633,96</b>	<b>547.659,17</b> </		



#### 4.3.4. Total mercancías por países de origen y destino

PAÍS	Embarcados	Desembarcados	Total	PAÍS	Embarcados	Desembarcados	Total
A ORDENES	31,05	8.750,00	8.781,05	GRECIA	0,00	77,85	77,85
ALBANIA	0,00	5,13	5,13	GUINEA	312.070,60	0,00	312.070,60
ALEMANIA	0,00	822,22	822,22	INDIA	0,00	6.817,95	6.817,95
ARGELIA	234.253,75	59.350,51	293.604,26	INDONESIA	0,00	56,86	56,86
ARGENTINA	0,00	1.069,30	1.069,30	ISRAEL	0,00	211,20	211,20
AUSTRALIA	0,00	2.471,18	2.471,18	ITALIA	21.309,47	119.506,42	140.815,89
BAHAMAS	0,00	0,00	0,00	KUWAIT	0,00	3,06	3,06
BELGICA	0,03	0,00	0,03	LIBANO	3.178,34	0,00	3.178,34
BENIN	81.525,51	0,00	81.525,51	MALASIA	0,00	185,74	185,74
BRASIL	112.828,68	418,51	113.247,19	MALTA	0,15	1,40	1,55
BULGARIA	4.000,00	162,05	4.162,05	MARRUECOS	0,00	35.054,05	35.054,05
CABO VERDE	1.153,39	0,00	1.153,39	MAURITANIA	992,54	0,00	992,54
CAMERUN	8.042,77	0,00	8.042,77	MEXICO	0,00	737,90	737,90
CANADA	46.072,00	45,43	46.117,43	NORUEGA	11.350,00	4,30	11.354,30
CHILE	0,00	2.539,85	2.539,85	PAISES BAJOS	4.059,70	0,00	4.059,70
CHINA	0,00	6.291,10	6.291,10	PAKISTAN	0,00	42,17	42,17
COLOMBIA	96.617,01	0,00	96.617,01	PANAMA	0,00	0,00	0,00
CONGO	34.900,00	0,00	34.900,00	PERU	0,00	177,04	177,04
COREA DEL SUR	0,00	18,80	18,80	POLONIA	13.900,00	210,00	14.110,00
COSTA DE MARFIL	199.645,12	0,00	199.645,12	PORTUGAL	10.793,00	0,00	10.793,00
CUBA	0,00	173,46	173,46	PUERTO RICO	24.360,00	0,00	24.360,00
ECUADOR	0,00	3,40	3,40	REINO UNIDO	0,00	5.221,36	5.221,36
EE.UU. AMERICA	882,68	42.321,12	43.203,80	RUSIA	71,28	28,00	99,28
EGIPTO	43.329,07	21.485,65	64.814,72	SENEGAL	81,77	0,00	81,77
EMIRATOS ARABES UNIDOS	0,00	1.291,14	1.291,14	SIERRA LEONA	15.000,00	0,00	15.000,00
ESLOVENIA	0,00	19,30	19,30	SIRIA	374,64	0,00	374,64
ESPAÑA	772.155,86	363.811,41	1.135.967,26	SUDAFRICA	0,00	73,20	73,20
ESTONIA	0,00	5.173,84	5.173,84	SUECIA	5.358,00	36.255,90	41.613,90
FRANCIA	8,65	9.563,64	9.572,29	TAILANDIA	0,00	443,09	443,09
GABON	35.550,00	0,00	35.550,00	TURQUIA	26,40	144.138,00	144.164,40
GEORGIA	20,90	6.445,90	6.466,80	URUGUAY	0,00	14,44	14,44
GHANA	148.642,98	189,62	148.832,60	VENEZUELA	58.800,00	8,00	58.808,00
GIBRALTAR	232.198,67	0,00	232.198,67	VIETNAM	31,03	6.305,23	6.336,26
<b>Total</b>	<b>2.533.615,02</b>	<b>887.995,69</b>	<b>3.421.610,71</b>				

#### 4.3.5. Mercancías transbordadas

Sin movimiento.

#### 4.3.6. Tráfico Roll-On/Roll-Off

##### 4.3.6.1. Resumen del tráfico Roll-On/Roll-Off

	CABOTAJE	EXTERIOR	Total
<b>Mercancías embarcadas</b>			
En contenedores	311,60	45.847,70	46.159,30
En otros medios	0,00	10.343,05	10.343,05
<b>Total</b>	<b>311,60</b>	<b>56.190,75</b>	<b>56.502,35</b>
<b>Mercancías embarcadas</b>			
En contenedores	4,50	11.689,39	11.693,89
En otros medios	2.061,79	24.959,36	27.021,15
<b>Total</b>	<b>2.066,29</b>	<b>36.648,75</b>	<b>38.715,04</b>
<b>Mercancías embarcadas más desembarcadas</b>			
En contenedores	4,50	11.689,39	11.693,89
En otros medios	2.061,79	24.959,36	27.021,15
<b>Total</b>	<b>2.377,89</b>	<b>92.839,50</b>	<b>95.217,39</b>

##### 4.3.6.2. Unidades de transporte intermodal (UTI) Roll-On/Roll-Off

TIPO	CABOTAJE			EXTERIOR			TOTAL Total		
	Embarcados	Desembarcados	Total	Embarcados	Desembarcados	Total	Embarcados	Desembarcados	Total
<b>ACOMPAÑADO</b>	0	5	5	270	177	447	270	182	452
Camión articulado	0	3	3	0	0	0	0	3	3
Camión rígido	0	2	2	270	177	447	270	179	449
Tren de carretera	0	0	0	0	0	0	0	0	0
<b>NO ACOMPAÑADO</b>	0	0	0	346	499	845	346	499	845
Remolques, semirremolques y plataformas (aptos para el transporte terrestre)	0	0	0	346	499	845	346	499	845
<b>RESTO</b>	0	0	0	65	7	72	65	7	72
Cabeza tractora	0	0	0	0	0	0	0	0	0
Furgón	0	0	0	42	7	49	42	7	49
Roll trailer y otros equipos (no aptos para el transporte terrestre)	0	0	0	23	0	23	23	0	23
<b>TOTAL</b>	<b>0</b>	<b>5</b>	<b>5</b>	<b>681</b>	<b>683</b>	<b>1.364</b>	<b>681</b>	<b>688</b>	<b>1.369</b>

##### 4.3.6.3. Unidades de automóviles en régimen de mercancía

TIPO	CABOTAJE			EXTERIOR			TOTAL Total		
	Embarcados	Desembarcados	Total	Embarcados	Desembarcados	Total	Embarcados	Desembarcados	Total
Autobuses (8702A y B)	0	0	0	1	0	1	1	0	1
Turismos (8703A, B, C y D)	0	4	4	112	2	114	112	6	118
Camiones (8704A)	0	0	0	19	4	23	19	4	23
Vehículos especiales (8705)	0	0	0	1	3	4	1	3	4
Motocicletas (8711)	0	0	0	47	0	47	47	0	47
<b>TOTAL</b>	<b>0</b>	<b>4</b>	<b>4</b>	<b>180</b>	<b>9</b>	<b>189</b>	<b>180</b>	<b>13</b>	<b>193</b>

### 4.3.7. Clasificación de mercancías

#### 4.3.7.1. Clasificación según su naturaleza

MERCANCIAS	CABOTAJE			EXTERIOR			Total
	Embarcados	Desembarcados	Total	Embarcados	Desembarcados	Total	
1-ENERGETICO	01-PETRÓLEO CRUDO	0,00	0,00	0,00	0,00	0,00	0,00
	02-FUELOIL	357,59	24,19	381,78	51,20	0,00	432,99
	03-GASOIL	44,88	0,00	44,88	0,00	0,00	44,88
	04-GASOLINA	22,60	0,00	22,60	0,00	0,00	22,60
	06-OTROS PROD. PETROLIF.	121,57	0,60	122,17	195,84	0,00	195,84
	07-GASES ENERGÉTICOS DE PETRÓLEO	0,00	0,00	0,00	0,00	0,00	0,00
	12-CARBON Y COQUE DE PETROLEO	412,77	18,52	431,29	0,00	8.866,24	8.866,24
	35-GAS NATURAL	0,00	0,00	0,00	0,00	0,00	0,00
	51-BIOCOMBUSTIBLES	6.826,20	194,58	7.020,78	7.939,21	85,28	8.024,48
	<b>Total</b>	<b>7.785,61</b>	<b>237,90</b>	<b>8.023,50</b>	<b>8.186,25</b>	<b>8.951,52</b>	<b>17.137,77</b>
2-SIDEROMETALURGICO	8-MINERAL DE HIERRO	0,00	0,00	0,00	0,00	0,00	0,00
	10-OTROS MINE. Y RESIDUOS METALICOS	284,56	287,39	571,94	0,44	121,18	693,56
	11-CHATARRA DE HIERRO	0,74	10.536,25	10.536,99	0,00	0,00	10.536,99
	13-PRODUCTOS SIDERURGICOS	15.652,78	6.907,83	22.560,61	3.473,72	19.513,43	22.987,15
	36-OTROS PRODUC. METALURG.	1.556,01	11,49	1.567,50	3.550,09	94,70	3.644,79
<b>Total</b>	<b>17.494,09</b>	<b>17.742,96</b>	<b>35.237,05</b>	<b>7.024,24</b>	<b>19.729,31</b>	<b>26.753,55</b>	<b>61.990,60</b>
3-MINERALES NO METALICOS	25-SAL COMUN	9.276,91	0,08	9.276,99	90,09	0,00	9.367,08
	52-OTROS MINERALES NO METALICOS	7.854,87	14.220,00	22.074,87	1.038.676,94	5.231,11	1.043.908,05
<b>Total</b>	<b>17.131,78</b>	<b>14.220,08</b>	<b>31.351,86</b>	<b>1.038.767,03</b>	<b>5.231,11</b>	<b>1.043.998,13</b>	<b>1.075.349,99</b>
4-ABONOS	14-FOSFATOS	72,08	0,00	72,08	24.360,00	0,00	24.432,08
	15-POTASAS	0,00	0,00	0,00	0,00	822,22	822,22
	16-ABONOS NATURALES Y ARTIFICIALES	6.636,84	6.345,41	12.982,25	2.367,82	71.133,76	73.501,59
<b>Total</b>	<b>6.708,92</b>	<b>6.345,41</b>	<b>13.054,33</b>	<b>26.727,83</b>	<b>71.955,99</b>	<b>98.683,81</b>	<b>111.738,14</b>
5-PRODUCTOS QUIMICOS	17-PRODUCTOS QUIMICOS	57.939,26	5.206,87	63.146,13	14.189,01	31.753,66	109.088,80
	<b>Total</b>	<b>57.939,26</b>	<b>5.206,87</b>	<b>63.146,13</b>	<b>14.189,01</b>	<b>31.753,66</b>	<b>109.088,80</b>
6-MATERIALES DE CONSTRUCCION	05-ASFALTO	514,96	16,06	531,02	0,00	18.181,20	18.712,22
	18-CEMENTO Y CLINKER	1.802,39	0,00	1.802,39	529.287,96	235.897,19	766.987,53
	20-MATERIALES DE CONSTRUCCION	48.228,90	660,03	48.888,93	64.282,55	21.919,94	86.202,49
	<b>Total</b>	<b>50.546,25</b>	<b>676,09</b>	<b>51.222,34</b>	<b>593.570,50</b>	<b>275.998,33</b>	<b>869.568,83</b>
7-AGROGANADERO Y ALIMEN-TARIO	21-CEREALES Y SUS HARINAS	4.311,39	57,57	4.368,95	31,71	5.975,92	10.376,58
	22-HABAS DE SOJA	8,06	0,00	8,06	0,00	0,00	8,06
	23-FRUTAS, HORTALIZAS, LEGUMBRES...	52.212,72	98.342,26	150.554,99	1.591,19	13.911,08	155.057,27
	24-VINOS, BEBIDA, ALCOHOLES Y DERIVADOS	147.357,73	1.764,40	149.122,13	723,42	2.626,32	152.471,87
	27-CONSERVAS	23.386,73	124,42	23.511,15	140,70	221,10	23.872,94
	28-TABACO, CACAO, CAFE Y ESPECIAS	7.634,33	58,82	7.693,15	897,06	196,41	8.786,62
	29-ACEITES Y GRASAS	8.147,46	3,74	8.151,20	5.673,66	5.258,69	10.932,36
	30-OTROS PRODUC. ALIMENT.	85.037,07	994,95	86.032,02	1.023,97	362,08	87.418,07
	33-PESCADOS CONGELADOS Y REFRIGERADOS	676,11	250,21	926,32	286,90	12.614,62	12.901,52
	37-PIENSO Y FORRAJES	16.891,22	4.033,57	20.924,80	255,05	144,29	399,34
<b>Total</b>	<b>345.662,82</b>	<b>105.629,93</b>	<b>451.292,76</b>	<b>10.623,67</b>	<b>41.310,51</b>	<b>51.934,18</b>	<b>503.226,94</b>
8-OTRAS MERCANCIAS	19-MADERAS Y CORCHO	2.603,55	358,47	2.962,01	14.184,65	629,75	14.814,39
	26-PAPEL Y PASTA	5.391,53	3.310,40	8.701,93	1.697,03	43.587,01	45.284,04
	31-MAQUIN. HERRAM. REPUESTOS	17.211,88	3.041,75	20.253,64	9.928,49	1.894,14	11.822,63
	34-RESTO DE MERCANCIAS	69.666,80	15.181,17	84.847,98	10.849,51	15.946,11	26.795,61
<b>Total</b>	<b>94.873,76</b>	<b>21.891,79</b>	<b>116.765,55</b>	<b>36.659,67</b>	<b>62.057,00</b>	<b>98.716,67</b>	<b>215.482,23</b>
9-VEHIC. Y ELEMENTOS TRANSPORTES	32-VEHÍCULOS Y SUS PIEZAS	3.754,74	2.800,60	6.555,34	3.724,76	212,55	9.331,31
	38-TARA EQUIPAMIENTO (RO-RO)	0,00	49,53	49,53	5.358,05	5.495,14	10.853,19
	39-TARA CONTENEDORES	170.083,83	165.535,36	335.619,19	16.802,95	24.964,06	41.767,01
<b>Total</b>	<b>173.838,57</b>	<b>168.385,49</b>	<b>342.224,06</b>	<b>25.885,77</b>	<b>30.671,75</b>	<b>56.557,52</b>	<b>398.781,58</b>
<b>Total</b>	<b>771.981,06</b>	<b>340.336,52</b>	<b>1.112.317,58</b>	<b>1.761.633,96</b>	<b>547.659,17</b>	<b>2.309.293,13</b>	<b>3.421.610,71</b>

#### 4.3.7.2. A y B. Clasificación según su naturaleza de presentación

MERCANCIAS	Graneles Líquidos			Graneles Sólidos			Mercancía General en Contenedores		
	Embarcados	Desembarcados	Total	Embarcados	Desembarcados	Total	Embarcados	Desembarcados	Total
1-ENERGETICO	01-PETRÓLEO CRUDO	0,00	0,00	0,00	0,00	0,00	0,00	0,00	0,00
	02-FUELOIL	0,00	0,00	0,00	0,00	0,00	0,00	408,80	24,19
	03-GASOIL	0,00	0,00	0,00	0,00	0,00	0,00	44,88	0,00
	04-GASOLINA	0,00	0,00	0,00	0,00	0,00	0,00	22,60	0,00
	06-OTROS PROD. PETROLIF.	27,00	0,00	27,00	0,00	0,00	0,00	290,41	0,60
	07-GASES ENERGÉTICOS DE PETRÓLEO	0,00	0,00	0,00	0,00	0,00	0,00	0,00	0,00
	12-CARBON Y COQUE DE PETROLEO	0,00	0,00	0,00	0,00	8.866,24	8.866,24	412,77	18,52
	35-GAS NATURAL	0,00	0,00	0,00	0,00	0,00	0,00	0,00	0,00
	51-BIOCOMBUSTIBLES	0,00	0,00	0,00	0,00	0,00	0,00	7.814,65	279,26
	<b>Total</b>	<b>27,00</b>	<b>0,00</b>	<b>27,00</b>	<b>0,00</b>	<b>8.866,24</b>	<b>8.866,24</b>	<b>8.994,10</b>	<b>322,57</b>
2-SIDEROMETALURGICO	8-MINERAL DE HIERRO	0,00	0,00	0,00	0,00	0,00	0,00	0,00	0,00
	10-OTROS MINE. Y RESIDUOS METALICOS	0,00	0,00	0,00	0,00	0,00	0,00	284,99	408,57
	11-CHATARRA DE HIERRO	0,00	0,00	0,00	0,00	0,00	0,00	0,74	10.536,25
	13-PRODUCTOS SIDERURGICOS	0,00	0,00	0,00	0,00	0,00	0,00	19.044,38	1.897,22
	36-OTROS PRODUC. METALURG.	0,00	0,00	0,00	0,00	0,00	0,00	5.095,54	106,19
<b>Total</b>	<b>0,00</b>	<b>0,00</b>	<b>0,00</b>	<b>0,00</b>	<b>0,00</b>	<b>0,00</b>	<b>24.425,65</b>	<b>12.948,23</b>	<b>37.373,88</b>
3-MINERALES NO METALICOS	25-SAL COMUN	0,00	0,00	0,00	0,00	0,00	0,00	9.367,00	0,08
	52-OTROS MINERALES NO METALICOS	0,00	0,00	0,00	1.038.622,70	19.137,26	1.057.759,96	7.909,11	313,66
<b>Total</b>	<b>0,00</b>	<b>0,00</b>	<b>0,00</b>	<b>1.038.622,70</b>	<b>19.137,26</b>	<b>1.057.759,96</b>	<b>17.276,11</b>	<b>313,74</b>	<b>17.589,85</b>
4-ABONOS	14-FOSFATOS	0,00	0,00	0,00	24.360,00	0,00	24.360,00	72,08	0,00
	15-POTASAS	0,00	0,00	0,00	0,00	822,22	822,22	0,00	0,00
	16-ABONOS NATURALES Y ARTIFICIALES	0,00	17.224,86	17.224,86	2.000,00	54.664,74	56.664,74	7.004,67	368,21
<b>Total</b>	<b>0,00</b>	<b>17.224,86</b>	<b>17.224,86</b>	<b>26.360,00</b>	<b>55.486,96</b>	<b>61.846,96</b>	<b>7.076,75</b>	<b>368,21</b>	<b>7.444,95</b>
5-PRODUCTOS QUIMICOS	17-PRODUCTOS QUIMICOS	0,00	5.795,63	5.795,63	0,00	20.817,86	20.817,86	72.008,55	10.346,45
	<b>Total</b>	<b>0,00</b>	<b>5.795,63</b>	<b>5.795,63</b>	<b>0,00</b>	<b>20.817,86</b>	<b>20.817,86</b>	<b>72.008,55</b>	<b>10.346,45</b>
6-MATERIALES DE CONSTRUCCION	05-ASFALTO	0,00	18.181,20	18.181,20	0,00	0,00	0,00	514,96	16,06
	18-CEMENTO Y CLINKER	0,00	0,00	0,00	454.369,80	235.356,07	689.725,87	1.802,39	541,12
	20-MATERIALES DE CONSTRUCCION	0,00	0,00	0,00	0,00	0,00	0,00	67.453,80	7.146,37
	<b>Total</b>	<b>0,00</b>	<b>18.181,20</b>	<b>18.181,20</b>	<b>454.369,80</b>	<b>235.356,07</b>	<b>689.725,87</b>	<b>69.771,14</b>	<b>7.703,55</b>
7-AGROGANADERO Y ALIMEN-TARIO	21-CEREALES Y SUS HARINAS	0,00	0,00	0,00	0,00	4.355,28	4.355,28	4.341,10	1.678,21
	22-HABAS DE SOJA	0,00	0,00	0,00	0,00	0,00	0,00	8,06	0,00
	23-FRUTAS, HORTALIZAS, LEGUMBRES...	0,00	0,00	0,00	0,00	0,00	0,00	53.423,36	112.211,83
	24-VINOS, BEBIDA, ALCOHOLES Y DERIVADOS	0,00	0,00	0,00	0,00	0,00	0,00	148.075,57	4.390,72
	27-CONSERVAS	0,00	0,00	0,00	0,00	0,00	0,00	23.527,42	345,51
	28-TABACO, CACAO, CAFE Y ESPECIAS	0,00	0,00	0,00	0,00	0,00	0,00	8.373,56	255,23
	29-ACEITES Y GRASAS	0,00	0,00	0,00	0,00	0,00	0,00	13.821,12	5.262,43
	30-OTROS PRODUC. ALIMENT.	0,00	0,00	0,00	0,00	0,00	0,00	85.959,88	1.357,03
	33-PESCADOS CONGELADOS Y REFRIGERADOS	0,00	0,00	0,00	0,00	0,00	0,00	963,01	11.870,49
	37-PIENSO Y FORRAJES	0,00	0,00	0,00	0,00	0,00	0,00	17.146,28	4.177,86
<b>Total</b>	<b>0,00</b>	<b>0,00</b>	<b>0,00</b>	<b>0,00</b>	<b>4.355,28</b>	<b>4.355,28</b>	<b>355.639,36</b>	<b>141.549,31</b>	<b>497.188,67</b>
8-OTRAS MERCANCIAS	19-MADERAS Y CORCHO	0,00	0,00	0,00	13.808,00	0,00	13.808,00	2.803,05	358,97
	26-PAPEL Y PASTA	0,00	0,00	0,00	0,00	0,00	0,00	7.088,56	6.220,00
	31-MAQUIN. HERRAM. REPUESTOS	0,00	0,00	0,00	0,00	0,00	0,00	26.744,43	4.075,58
	34-RESTO DE MERCANCIAS	0,00	0,00	0,00	0,00	0,00	0,00	80.192,89	20.224,01
<b>Total</b>	<b>0,00</b>	<b>0,00</b>	<b>0,00</b>	<b>13.808,00</b>	<b>0,00</b>	<b>13.808,00</b>	<b>116.828,93</b>	<b>30.878,56</b>	<b>147.707,49</b>
9-VEHIC. Y ELEMENTOS TRANSPORTES	32-VEHÍCULOS Y SUS PIEZAS	0,00	0,00	0,00	0,00	0,00	0,00	3.994,63	809,78
	38-TARA EQUIPAMIENTO (RO-RO)	0,00	0,00	0,00	0,00	0,00	0,00	0,00	0,00
	39-TARA CONTENEDORES	0,00	0,00	0,00	0,00	0,00	0,00	186.886,78	190.499,42
<b>Total</b>	<b>0,00</b>	<b>0,00</b>	<b>0,00</b>	<b>0,00</b>	<b>0,00</b>	<b>0,00</b>	<b>190.881,41</b>	<b>191.309,20</b>	<b>382.190,62</b>
<b>Total</b>	<b>27,00</b>								

4.3.7.3. Clasificación de mercancías en tránsito según su naturaleza

MERCANCÍAS	Mercancía General Convencional			Total Mercancía General			Total			
	Embarcados	Desembarcados	Total	Embarcados	Desembarcados	Total	Embarcados	Desembarcados	Total	
1-ENERGETICO	01-PETRÓLEO CRUDO	0,00	0,00	0,00	0,00	0,00	0,00	0,00	0,00	
	02-FUELOIL	0,00	0,00	0,00	408,80	24,19	432,99	408,80	24,19	432,99
	03-GASOIL	0,00	0,00	0,00	44,88	0,00	44,88	44,88	0,00	44,88
	04-GASOLINA	0,00	0,00	0,00	22,60	0,00	22,60	22,60	0,00	22,60
	06-OTROS PROD. PETROLIF.	0,00	0,00	0,00	290,41	0,60	291,01	317,41	0,60	318,01
	07-GASES ENERGÉTICOS DE PETRÓLEO	0,00	0,00	0,00	0,00	0,00	0,00	0,00	0,00	0,00
	12-CARBON Y COQUE DE PETROLEO	0,00	0,00	0,00	412,77	18,52	431,29	412,77	8.884,76	9.297,53
	35-GAS NATURAL	0,00	0,00	0,00	0,00	0,00	0,00	0,00	0,00	0,00
	51-BIOCOMBUSTIBLES	6.950,76	0,60	6.951,36	14.765,41	279,86	15.045,27	14.765,41	279,86	15.045,27
	<b>Total</b>	<b>6.950,76</b>	<b>0,60</b>	<b>6.951,36</b>	<b>15.944,86</b>	<b>323,17</b>	<b>16.268,03</b>	<b>15.971,86</b>	<b>9.189,42</b>	<b>25.161,27</b>
2-SIDEROMETALURGICO	8-MINERAL DE HIERRO	0,00	0,00	0,00	0,00	0,00	0,00	0,00	0,00	
	10-OTROS MINE. Y RESIDUOS METALICOS	0,00	0,00	0,00	284,99	408,57	693,56	284,99	408,57	693,56
	11-CHATARRA DE HIERRO	0,00	0,00	0,00	0,74	10.536,25	10.536,99	0,74	10.536,25	10.536,99
	13-PRODUCTOS SIDERURGICOS	82,12	24.524,05	24.606,16	19.126,50	26.421,26	45.547,76	19.126,50	26.421,26	45.547,76
	36-OTROS PRODUC. METALURG.	10,56	0,00	10,56	5.106,09	106,19	5.212,29	5.106,09	106,19	5.212,29
<b>Total</b>	<b>92,67</b>	<b>24.524,05</b>	<b>24.616,72</b>	<b>24.518,32</b>	<b>37.472,27</b>	<b>61.990,60</b>	<b>24.518,32</b>	<b>37.472,27</b>	<b>61.990,60</b>	
3-MINERALES NO METALICOS	25-SAL COMUN	0,00	0,00	0,00	9.367,00	0,08	9.367,08	9.367,00	0,08	9.367,08
	52-OTROS MINERALES NO METALICOS	0,00	0,19	0,19	7.909,11	313,84	8.222,96	1.046.531,81	19.451,11	1.065.982,92
<b>Total</b>	<b>0,00</b>	<b>0,19</b>	<b>0,19</b>	<b>17.276,11</b>	<b>313,92</b>	<b>17.590,03</b>	<b>1.055.898,81</b>	<b>19.451,19</b>	<b>1.075.349,99</b>	
4-ABONOS	14-FOSFATOS	0,00	0,00	0,00	72,08	0,00	72,08	24.432,08	0,00	24.432,08
	15-POTASAS	0,00	0,00	0,00	0,00	0,00	0,00	822,22	0,00	822,22
	16-ABONOS NATURALES Y ARTIFICIALES	0,00	5.221,36	5.221,36	7.004,67	5.589,57	12.594,23	9.004,67	77.479,17	86.483,84
<b>Total</b>	<b>0,00</b>	<b>5.221,36</b>	<b>5.221,36</b>	<b>7.076,75</b>	<b>5.589,57</b>	<b>12.666,31</b>	<b>33.436,75</b>	<b>78.301,39</b>	<b>111.738,14</b>	
5-PRODUCTOS QUIMICOS	17-PRODUCTOS QUIMICOS	119,71	0,59	120,30	72.128,27	10.347,05	82.475,31	72.128,27	36.960,53	109.088,80
	<b>Total</b>	<b>119,71</b>	<b>0,59</b>	<b>120,30</b>	<b>72.128,27</b>	<b>10.347,05</b>	<b>82.475,31</b>	<b>72.128,27</b>	<b>36.960,53</b>	<b>109.088,80</b>
6-MATERIALES DE CONSTRUCCION	05-ASFALTO	0,00	0,00	0,00	514,96	16,06	531,02	514,96	18.197,26	18.712,22
	18-CEMENTO Y CLINKER	74.918,16	0,00	74.918,16	76.720,54	541,12	77.261,66	531.090,34	235.897,19	766.987,53
	20-MATERIALES DE CONSTRUCCION	45.057,65	15.433,60	60.491,25	112.511,45	22.579,97	135.091,42	112.511,45	22.579,97	135.091,42
	<b>Total</b>	<b>119.975,81</b>	<b>15.433,60</b>	<b>135.409,41</b>	<b>189.746,95</b>	<b>23.137,15</b>	<b>212.884,10</b>	<b>644.116,75</b>	<b>276.674,42</b>	<b>920.791,17</b>
7-AGROGANADERO Y ALIMENTARIO	21-CEREALES Y SUS HARINAS	2,00	0,00	2,00	4.343,10	1.678,21	6.021,30	4.343,10	6.033,49	10.376,58
	22-HABAS DE SOJA	0,00	0,00	0,00	8,06	0,00	8,06	8,06	0,00	8,06
	23-FRUTAS, HORTALIZAS, LEGUMBRES...	380,55	41,52	422,07	53.803,92	112.253,35	166.057,26	53.803,92	112.253,35	166.057,26
	24-VINOS, BEBIDA, ALCOHOLES Y DERIVADOS	5,58	0,00	5,58	148.081,15	4.390,72	152.471,87	148.081,15	4.390,72	152.471,87
	27-CONSERVAS	0,01	0,00	0,01	23.527,43	345,51	23.872,94	23.527,43	345,51	23.872,94
	28-TABACO, CACAO, CAFE Y ESPECIAS	157,84	0,00	157,84	8.531,39	255,23	8.786,62	8.531,39	255,23	8.786,62
	29-ACEITES Y GRASAS	0,00	0,00	0,00	13.821,12	5.262,43	19.083,56	13.821,12	5.262,43	19.083,56
	30-OTROS PRODUC. ALIMENT.	101,16	0,00	101,16	86.061,03	1.357,03	87.418,07	86.061,03	1.357,03	87.418,07
	33-PESCADOS CONGELADOS Y REFRIGERADOS	0,00	994,33	994,33	963,02	12.864,82	13.827,84	963,02	12.864,82	13.827,84
	37-PIENSO Y FORRAJES	0,00	0,00	0,00	17.146,28	4.177,86	21.324,14	17.146,28	4.177,86	21.324,14
<b>Total</b>	<b>647,14</b>	<b>1.035,85</b>	<b>1.682,99</b>	<b>356.286,49</b>	<b>142.585,16</b>	<b>498.871,66</b>	<b>356.286,49</b>	<b>146.940,44</b>	<b>503.226,94</b>	
8-OTRAS MERCANCIAS	19-MADERAS Y CORCHO	177,15	629,25	806,39	2.980,19	988,21	3.968,41	16.788,19	988,22	17.776,41
	26-PAPEL Y PASTA	0,00	40.677,41	40.677,41	7.088,56	46.897,40	53.985,97	7.088,56	46.897,40	53.985,97
	31-MAQUIN. HERRAM. REPUESTOS	395,94	860,31	1.256,25	27.140,37	4.935,89	32.076,26	27.140,37	4.935,89	32.076,26
	34-RESTO DE MERCANCIAS	323,42	10.903,27	11.226,69	80.516,31	31.127,28	111.643,59	80.516,31	31.127,28	111.643,59
<b>Total</b>	<b>896,51</b>	<b>53.070,23</b>	<b>53.966,74</b>	<b>117.725,44</b>	<b>83.948,79</b>	<b>201.674,23</b>	<b>131.533,44</b>	<b>83.948,79</b>	<b>215.482,23</b>	
9-VEHIC. Y ELEMENTOS TRANSPORTES	32-VEHÍCULOS Y SUS PIEZAS	3.484,87	2.203,36	5.688,23	7.479,50	3.013,15	10.492,65	7.479,50	3.013,14	10.492,65
	38-TARA EQUIPAMIENTO (RO-RO)	5.358,05	5.544,67	10.902,72	5.358,05	5.544,67	10.902,72	5.358,05	5.544,67	10.902,72
	39-TARA CONTENEDORES	0,00	0,00	0,00	186.886,78	190.499,42	377.386,21	186.886,78	190.499,42	377.386,21
	<b>Total</b>	<b>8.842,92</b>	<b>7.748,03</b>	<b>16.590,96</b>	<b>199.724,34</b>	<b>199.057,24</b>	<b>398.781,58</b>	<b>199.724,34</b>	<b>199.057,24</b>	<b>398.781,58</b>
<b>Total</b>	<b>137.525,52</b>	<b>107.034,50</b>	<b>244.560,02</b>	<b>1.000.427,52</b>	<b>502.774,33</b>	<b>1.503.201,84</b>	<b>2.533.615,02</b>	<b>887.995,69</b>	<b>3.421.610,71</b>	

MERCANCÍAS	CABOTAJE			EXTERIOR			Total
	Embarcados	Desembarcados	Total	Embarcados	Desembarcados	Total	
1-ENERGETICO	01-PETRÓLEO CRUDO	0,00	0,00	0,00	0,00	0,00	0,00
	02-FUELOIL	24,19	24,19	48,38	0,00	0,00	48,38
	03-GASOIL	0,00	0,00	0,00	0,00	0,00	0,00
	04-GASOLINA	0,00	0,00	0,00	0,00	0,00	0,00
	06-OTROS PROD. PETROLIF.	0,00	0,00	0,00	0,00	0,00	0,00
	07-GASES ENERGÉTICOS DE PETRÓLEO	0,00	0,00	0,00	0,00	0,00	0,00
	12-CARBON Y COQUE DE PETROLEO	0,00	0,00	0,00	0,00	0,00	0,00
	35-GAS NATURAL	0,00	0,00	0,00	0,00	0,00	0,00
	51-BIOCOMBUSTIBLES	2,82	2,82	5,64	84,68	84,68	169,35
	<b>Total</b>	<b>27,01</b>	<b>27,01</b>	<b>54,02</b>	<b>84,68</b>	<b>84,68</b>	<b>169,35</b>
2-SIDEROMETALURGICO	8-MINERAL DE HIERRO	0,00	0,00	0,00	0,00	0,00	0,00
	10-OTROS MINE. Y RESIDUOS METALICOS	0,00	0,00	0,00	0,00	0,00	0,00
	11-CHATARRA DE HIERRO	0,00	0,00	0,00	0,00	0,00	0,00
	13-PRODUCTOS SIDERURGICOS	10,88	10,88	21,75	977,95	1.118,85	2.096,80
	36-OTROS PRODUC. METALURG.	7,25	7,25	14,51	3,94	3,94	7,87
<b>Total</b>	<b>18,13</b>	<b>18,13</b>	<b>36,26</b>	<b>981,88</b>	<b>1.122,79</b>	<b>2.104,67</b>	
3-MINERALES NO METALICOS	25-SAL COMUN	0,08	0,08	0,16	0,00	0,00	0,16
	52-OTROS MINERALES NO METALICOS	191,74	191,64	383,39	22,56	22,56	45,12
<b>Total</b>	<b>191,82</b>	<b>191,72</b>	<b>383,55</b>	<b>22,56</b>	<b>22,56</b>	<b>45,12</b>	
4-ABONOS	14-FOSFATOS	0,00	0,00	0,00	0,00	0,00	0,00
	15-POTASAS	0,00	0,00	0,00	0,00	0,00	0,00
	16-ABONOS NATURALES Y ARTIFICIALES	26,86	26,86	53,72	0,00	0,00	53,72
<b>Total</b>	<b>26,86</b>	<b>26,86</b>	<b>53,72</b>	<b>0,00</b>	<b>0,00</b>	<b>53,72</b>	
5-PRODUCTOS QUIMICOS	17-PRODUCTOS QUIMICOS	317,88	409,12	727,00	3.103,42	3.103,42	6.206,84
	<b>Total</b>	<b>317,88</b>	<b>409,12</b>	<b>727,00</b>	<b>3.103,42</b>	<b>3.103,42</b>	<b>6.206,84</b>
6-MATERIALES DE CONSTRUCCION	05-ASFALTO	16,06	16,06	32,12	0,00	0,00	32,12
	18-CEMENTO Y CLINKER	0,00	0,00	0,00	0,00	0,00	0,00
	20-MATERIALES DE CONSTRUCCION	340,95	340,95	681,90	3.119,17	2.978,26	6.097,43
	<b>Total</b>	<b>357,01</b>	<b>357,01</b>	<b>714,02</b>	<b>3.119,17</b>	<b>2.978,26</b>	<b>6.097,43</b>
7-AGROGANADERO Y ALIMENTARIO	21-CEREALES Y SUS HARINAS	22,41	22,41	44,82	0,00	0,00	44,82
	22-HABAS DE SOJA	0,00	0,00	0,00	0,00	0,00	0,00
	23-FRUTAS, HORTALIZAS, LEGUMBRES...	767,60	849,11	1.616,70	66,09	66,09	1.321,99
	24-VINOS, BEBIDA, ALCOHOLES Y DERIVADOS	1.097,71	1.097,70	2.195,40	137,45	137,45	2.470,31
	27-CONSERVAS	51,42	51,42	102,84	21,60	21,60	43,20
	28-TABACO, CACAO, CAFE Y ESPECIAS	12,83	12,83	25,66	153,84	153,84	307,68
	29-ACEITES Y GRASAS	2,10	2,10	4,20	5.258,69	5.258,69	10.517,39
	30-OTROS PRODUC. ALIMENT.	544,97	545,07	1.090,03	186,38	186,38	372,76
	33-PESCADOS CONGELADOS Y REFRIGERADOS	3,20	3,20	6,39	0,00	0,00	6,39
	37-PIENSO Y FORRAJES	14,84	14,84	29,68	134,80	134,80	269,60
<b>Total</b>	<b>2.517,07</b>	<b>2.598,67</b>	<b>5.115,74</b>	<b>5.958,86</b>	<b>5.958,86</b>	<b>11.917,72</b>	
8-OTRAS MERCANCIAS	19-MADERAS Y CORCHO	10,82	10,82	21,63	0,00	0,00	21,63
	26-PAPEL Y PASTA	43,91	43,91	87,82	62,99	43,77	106,76
	31-MAQUIN. HERRAM. REPUESTOS	145,76	95,41	241,17	205,51	205,47	410,98
	34-RESTO DE MERCANCIAS	426,02	426,02	852,04	435,93	438,10	874,03
<b>Total</b>	<b>626,50</b>	<b>576,15</b>	<b>1.202,65</b>	<b>704,43</b>	<b>687,34</b>	<b>1.391,77</b>	
9-VEHIC. Y ELEMENTOS TRANSPORTES	32-VEHÍCULOS Y SUS PIEZAS	11,03	11,03	22,07	1,27	1,27	2,53
	38-TARA EQUIPAMIENTO (RO-RO)	0,00	0,00	0,00	0,00	0,00	0,00

4.3.7.4. A y B. Clasificación de las mercancías en tránsito según su naturaleza y presentación

MERCANCIAS	Graneles Líquidos			Graneles Sólidos			Mercancía General en Contenedores			
	Embarcados	Desembarcados	Total	Embarcados	Desembarcados	Total	Embarcados	Desembarcados	Total	
1-ENERGETICO	01-PETRÓLEO CRUDO	0,00	0,00	0,00	0,00	0,00	0,00	0,00	0,00	0,00
	02-FUELOIL	0,00	0,00	0,00	0,00	0,00	0,00	24,19	24,19	48,38
	03-GASOIL	0,00	0,00	0,00	0,00	0,00	0,00	0,00	0,00	0,00
	04-GASOLINA	0,00	0,00	0,00	0,00	0,00	0,00	0,00	0,00	0,00
	06-OTROS PROD. PETROLIF.	0,00	0,00	0,00	0,00	0,00	0,00	0,00	0,00	0,00
	07-GASES ENERGÉTICOS DE PETRÓLEO	0,00	0,00	0,00	0,00	0,00	0,00	0,00	0,00	0,00
	12-CARBON Y COQUE DE PETRÓLEO	0,00	0,00	0,00	0,00	0,00	0,00	0,00	0,00	0,00
	35-GAS NATURAL	0,00	0,00	0,00	0,00	0,00	0,00	0,00	0,00	0,00
	51-BIOCOMBUSTIBLES	0,00	0,00	0,00	0,00	0,00	0,00	87,50	87,50	174,99
	<b>Total</b>	<b>0,00</b>	<b>0,00</b>	<b>0,00</b>	<b>0,00</b>	<b>0,00</b>	<b>0,00</b>	<b>111,69</b>	<b>111,69</b>	<b>223,38</b>
2-SIDEROMETALURGICO	8-MINERAL DE HIERRO	0,00	0,00	0,00	0,00	0,00	0,00	0,00	0,00	0,00
	10-OTROS MINE. Y RESIDUOS METALICOS	0,00	0,00	0,00	0,00	0,00	0,00	0,00	0,00	0,00
	11-CHATARRA DE HIERRO	0,00	0,00	0,00	0,00	0,00	0,00	0,00	0,00	0,00
	13-PRODUCTOS SIDERURGICOS	0,00	0,00	0,00	0,00	0,00	0,00	988,82	1.129,73	2.118,55
	36-OTROS PRODUC. METALURG.	0,00	0,00	0,00	0,00	0,00	0,00	11,19	11,19	22,38
<b>Total</b>	<b>0,00</b>	<b>0,00</b>	<b>0,00</b>	<b>0,00</b>	<b>0,00</b>	<b>0,00</b>	<b>1.000,01</b>	<b>1.140,92</b>	<b>2.140,93</b>	
3-MINERALES NO METALICOS	25-SAL COMUN	0,00	0,00	0,00	0,00	0,00	0,08	0,08	0,16	
	52-OTROS MINERALES NO METALICOS	0,00	0,00	0,00	0,00	0,00	214,30	214,20	428,51	
<b>Total</b>	<b>0,00</b>	<b>0,00</b>	<b>0,00</b>	<b>0,00</b>	<b>0,00</b>	<b>0,00</b>	<b>214,38</b>	<b>214,28</b>	<b>428,67</b>	
4-ABONOS	14-FOSFATOS	0,00	0,00	0,00	0,00	0,00	0,00	0,00	0,00	
	15-POTASAS	0,00	0,00	0,00	0,00	0,00	0,00	0,00	0,00	
	16-ABONOS NATURALES Y ARTIFICIALES	0,00	0,00	0,00	0,00	0,00	0,00	26,86	26,86	53,72
<b>Total</b>	<b>0,00</b>	<b>0,00</b>	<b>0,00</b>	<b>0,00</b>	<b>0,00</b>	<b>0,00</b>	<b>26,86</b>	<b>26,86</b>	<b>53,72</b>	
5-PRODUCTOS QUIMICOS	17-PRODUCTOS QUIMICOS	0,00	0,00	0,00	0,00	0,00	3.421,30	3.512,54	6.933,84	
	<b>Total</b>	<b>0,00</b>	<b>0,00</b>	<b>0,00</b>	<b>0,00</b>	<b>0,00</b>	<b>3.421,30</b>	<b>3.512,54</b>	<b>6.933,84</b>	
6-MATERIALES DE CONSTRUCCION	05-ASFALTO	0,00	0,00	0,00	0,00	0,00	16,06	16,06	32,12	
	18-CEMENTO Y CLINKER	0,00	0,00	0,00	0,00	0,00	0,00	0,00	0,00	
	20-MATERIALES DE CONSTRUCCION	0,00	0,00	0,00	0,00	0,00	3.460,12	3.319,21	6.779,33	
	<b>Total</b>	<b>0,00</b>	<b>0,00</b>	<b>0,00</b>	<b>0,00</b>	<b>0,00</b>	<b>3.476,18</b>	<b>3.335,27</b>	<b>6.811,45</b>	
7-AGROGANADERO Y ALIMENTARIO	21-CEREALES Y SUS HARINAS	0,00	0,00	0,00	0,00	0,00	22,41	22,41	44,82	
	22-HABAS DE SOJA	0,00	0,00	0,00	0,00	0,00	0,00	0,00	0,00	
	23-FRUTAS, HORTALIZAS, LEGUMBRES...	0,00	0,00	0,00	0,00	0,00	833,69	915,20	1.748,89	
	24-VINOS, BEBIDA, ALCOHOLES Y DERIVADOS	0,00	0,00	0,00	0,00	0,00	1.235,16	1.235,15	2.470,31	
	27-CONSERVAS	0,00	0,00	0,00	0,00	0,00	73,02	73,02	146,04	
	28-TABACO, CACAO, CAFE Y ESPECIAS	0,00	0,00	0,00	0,00	0,00	166,67	166,67	333,34	
	29-ACEITES Y GRASAS	0,00	0,00	0,00	0,00	0,00	5.260,79	5.260,79	10.521,59	
	30-OTROS PRODUC. ALIMENT.	0,00	0,00	0,00	0,00	0,00	731,35	731,45	1.462,79	
	33-PESCADOS CONGELADOS Y REFRIGERADOS	0,00	0,00	0,00	0,00	0,00	3,20	3,20	6,39	
	37-PIENSO Y FORRAJES	0,00	0,00	0,00	0,00	0,00	149,64	149,64	299,28	
<b>Total</b>	<b>0,00</b>	<b>0,00</b>	<b>0,00</b>	<b>0,00</b>	<b>0,00</b>	<b>8.475,93</b>	<b>8.557,53</b>	<b>17.033,46</b>		
8-OTRAS MERCANCIAS	19-MADERAS Y CORCHO	0,00	0,00	0,00	0,00	0,00	10,82	10,82	21,63	
	26-PAPEL Y PASTA	0,00	0,00	0,00	0,00	0,00	106,90	87,68	194,58	
	31-MAQUIN. HERRAM. REPUESTOS	0,00	0,00	0,00	0,00	0,00	351,27	300,88	652,15	
	34-RESTO DE MERCANCIAS	0,00	0,00	0,00	0,00	0,00	861,95	864,12	1.726,07	
<b>Total</b>	<b>0,00</b>	<b>0,00</b>	<b>0,00</b>	<b>0,00</b>	<b>0,00</b>	<b>1.330,94</b>	<b>1.263,49</b>	<b>2.594,42</b>		
9-VEHIC. Y ELEMENTOS TRANSPORTES	32-VEHÍCULOS Y SUS PIEZAS	0,00	0,00	0,00	0,00	0,00	12,30	12,30	24,60	
	38-TARA EQUIPAMIENTO (RO-RO)	0,00	0,00	0,00	0,00	0,00	0,00	0,00	0,00	
	39-TARA CONTENEDORES	0,00	0,00	0,00	0,00	0,00	3.279,70	3.304,76	6.584,46	
<b>Total</b>	<b>0,00</b>	<b>0,00</b>	<b>0,00</b>	<b>0,00</b>	<b>0,00</b>	<b>3.292,00</b>	<b>3.317,06</b>	<b>6.609,06</b>		
<b>Total</b>	<b>0,00</b>	<b>0,00</b>	<b>0,00</b>	<b>0,00</b>	<b>0,00</b>	<b>21.349,29</b>	<b>21.479,64</b>	<b>42.828,93</b>		

MERCANCIAS	Mercancía General Convencional			Total Mercancía General			Total		
	Embarcados	Desembarcados	Total	Embarcados	Desembarcados	Total	Embarcados	Desembarcados	Total
1-ENERGETICO	01-PETRÓLEO CRUDO	0,00	0,00	0,00	0,00	0,00	0,00	0,00	0,00
	02-FUELOIL	0,00	0,00	0,00	24,19	24,19	48,38	24,19	48,38
	03-GASOIL	0,00	0,00	0,00	0,00	0,00	0,00	0,00	0,00
	04-GASOLINA	0,00	0,00	0,00	0,00	0,00	0,00	0,00	0,00
	06-OTROS PROD. PETROLIF.	0,00	0,00	0,00	0,00	0,00	0,00	0,00	0,00
	07-GASES ENERGÉTICOS DE PETRÓLEO	0,00	0,00	0,00	0,00	0,00	0,00	0,00	0,00
	12-CARBON Y COQUE DE PETRÓLEO	0,00	0,00	0,00	0,00	0,00	0,00	0,00	0,00
	35-GAS NATURAL	0,00	0,00	0,00	0,00	0,00	0,00	0,00	0,00
	51-BIOCOMBUSTIBLES	0,00	0,00	0,00	87,50	87,50	174,99	87,50	174,99
	<b>Total</b>	<b>0,00</b>	<b>0,00</b>	<b>0,00</b>	<b>111,69</b>	<b>111,69</b>	<b>223,38</b>	<b>111,69</b>	<b>111,69</b>
2-SIDEROMETALURGICO	8-MINERAL DE HIERRO	0,00	0,00	0,00	0,00	0,00	0,00	0,00	0,00
	10-OTROS MINE. Y RESIDUOS METALICOS	0,00	0,00	0,00	0,00	0,00	0,00	0,00	0,00
	11-CHATARRA DE HIERRO	0,00	0,00	0,00	0,00	0,00	0,00	0,00	0,00
	13-PRODUCTOS SIDERURGICOS	0,00	0,00	0,00	988,82	1.129,73	2.118,55	988,82	1.129,73
	36-OTROS PRODUC. METALURG.	0,00	0,00	0,00	11,19	11,19	22,38	11,19	22,38
<b>Total</b>	<b>0,00</b>	<b>0,00</b>	<b>0,00</b>	<b>1.000,01</b>	<b>1.140,92</b>	<b>2.140,93</b>	<b>1.000,01</b>	<b>1.140,92</b>	
3-MINERALES NO METALICOS	25-SAL COMUN	0,00	0,00	0,00	0,08	0,08	0,16	0,08	0,16
	52-OTROS MINERALES NO METALICOS	0,00	0,00	0,00	214,30	214,20	428,51	214,30	428,51
<b>Total</b>	<b>0,00</b>	<b>0,00</b>	<b>0,00</b>	<b>214,38</b>	<b>214,28</b>	<b>428,67</b>	<b>214,38</b>	<b>428,67</b>	
4-ABONOS	14-FOSFATOS	0,00	0,00	0,00	0,00	0,00	0,00	0,00	0,00
	15-POTASAS	0,00	0,00	0,00	0,00	0,00	0,00	0,00	0,00
	16-ABONOS NATURALES Y ARTIFICIALES	0,00	0,00	0,00	26,86	26,86	53,72	26,86	53,72
<b>Total</b>	<b>0,00</b>	<b>0,00</b>	<b>0,00</b>	<b>26,86</b>	<b>26,86</b>	<b>53,72</b>	<b>26,86</b>	<b>53,72</b>	
5-PRODUCTOS QUIMICOS	17-PRODUCTOS QUIMICOS	0,00	0,00	0,00	3.421,30	3.512,54	6.933,85	3.421,30	6.933,85
	<b>Total</b>	<b>0,00</b>	<b>0,00</b>	<b>0,00</b>	<b>3.421,30</b>	<b>3.512,54</b>	<b>6.933,85</b>	<b>3.421,30</b>	<b>6.933,85</b>
6-MATERIALES DE CONSTRUCCION	05-ASFALTO	0,00	0,00	0,00	16,06	16,06	32,12	16,06	32,12
	18-CEMENTO Y CLINKER	0,00	0,00	0,00	0,00	0,00	0,00	0,00	0,00
	20-MATERIALES DE CONSTRUCCION	0,00	0,00	0,00	3.460,12	3.319,21	6.779,33	3.460,12	6.779,33
	<b>Total</b>	<b>0,00</b>	<b>0,00</b>	<b>0,00</b>	<b>3.476,18</b>	<b>3.335,27</b>	<b>6.811,45</b>	<b>3.476,18</b>	<b>6.811,45</b>
7-AGROGANADERO Y ALIMENTARIO	21-CEREALES Y SUS HARINAS	0,00	0,00	0,00	22,41	22,41	44,82	22,41	44,82
	22-HABAS DE SOJA	0,00	0,00	0,00	0,00	0,00	0,00	0,00	0,00
	23-FRUTAS, HORTALIZAS, LEGUMBRES...	0,00	0,00	0,00	833,69	915,20	1.748,89	833,69	1.748,89
	24-VINOS, BEBIDA, ALCOHOLES Y DERIVADOS	0,00	0,00	0,00	1.235,16	1.235,15	2.470,31	1.235,16	2.470,31
	27-CONSERVAS	0,00	0,00	0,00	73,02	73,02	146,04	73,02	146,04
	28-TABACO, CACAO, CAFE Y ESPECIAS	0,00	0,00	0,00	166,67	166,67	333,34	166,67	333,34
	29-ACEITES Y GRASAS	0,00	0,00	0,00	5.260,79	5.260,79	10.521,59	5.260,79	10.521,59
	30-OTROS PRODUC. ALIMENT.	0,00	0,00	0,00	731,35	731,45	1.462,79	731,35	1.462,79
	33-PESCADOS CONGELADOS Y REFRIGERADOS	0,00	0,00	0,00	3,20	3,20	6,39	3,20	6,39
	37-PIENSO Y FORRAJES	0,00	0,00	0,00	149,64	149,64	299,28	149,64	299,28
<b>Total</b>	<b>0,00</b>	<b>0,00</b>	<b>0,00</b>	<b>8.475,93</b>	<b>8.557,53</b>	<b>17.033,46</b>	<b>8.475,93</b>	<b>17.033,46</b>	
8-OTRAS MERCANCIAS	19-MADERAS Y CORCHO	0,00	0,00	0,00	10,82	10,82	21,63	10,82	21,63
	26-PAPEL Y PASTA	0,00	0,00	0,00	106,90	87,68	194,58	106,90	194,58
	31-MAQUIN. HERRAM. REPUESTOS	0,00	0,00	0,00	351,27	300,88	652,15	351,27	652,15
	34-RESTO DE MERCANCIAS	0,00	0,00	0,00	861,95	864,12	1.726,06	861,95	1.726,07
<b>Total</b>	<b>0,00</b>	<b>0,00</b>	<b>0,00</b>	<b>1.330,94</b>	<b>1.263,49</b>	<b>2.594,42</b>	<b>1.330,94</b>	<b>2.594,42</b>	
9-VEHIC. Y ELEMENTOS TRANSPORTES	32-VEHÍCULOS Y SUS PIEZAS	0,00	0,00	0,00	12,30	12,30	24,60	12,30	24,60
	38-TARA EQUIPAMIENTO (RO-RO)	0,00	0,00	0,00	0,00	0,00	0,00	0,00	0,00
	39-TARA CONTENEDORES	0,00	0,00	0,00	3.279,70	3.304,76	6.584,46	3.279,70	6.584,46
<b>Total</b>	<b>0,00</b>	<b>0,00</b>	<b>0,00</b>	<b>3.292,00</b>	<b>3.317,06</b>	<b>6.609,06</b>	<b>3.292,00</b>	<b>6.609,06</b>	
<b>Total</b>	<b>0,00</b>	<b>0,00</b>	<b>0,00</b> </						

#### 4.4. Tráfico interior

Embarcados	Desembarcados	Total
28,22	0,00	28,22

#### 4.5. Avituallamientos

CONCEPTOS	TONELADAS
AGUA PARA BUQUES	19.082,00
COMBUSTIBLES LIQUIDOS	3.621,00
OTROS TIPOS DE SUMINISTROS	1.593,00
SUMINISTRO ELECTRICO	0,00
<b>Total</b>	<b>24.296,00</b>

#### 4.6. Pesca capturada

TIPOS	PESO (kg)	VALOR EN 1ª VENTA (euros)
MOLUSCOS	1.002,00	6.885,06
PECES	1.667.955,00	2.927.551,75
<b>Total</b>	<b>1.668.957,00</b>	<b>2.934.436,81</b>

#### 4.7. Tráfico de contenedores

##### 4.7.1. Contenedores de 20 pies

		CABOTAJE		EXTERIOR		Total	
		Número	Toneladas	Número	Toneladas	Número	Toneladas
Embarcados	Con carga	5.932,00	98.689,64	1.747,00	36.950,41	7.679,00	135.640,05
	Vacíos	319,00	754,76	94,00	688,28	413,00	1.443,04
	<b>Total</b>	<b>6.251,00</b>	<b>99.444,41</b>	<b>1.841,00</b>	<b>37.638,69</b>	<b>8.092,00</b>	<b>137.083,10</b>
Desembarcados	Con carga	644,00	11.025,46	677,00	14.801,35	1.321,00	25.826,81
	Vacíos	5.523,00	16.636,51	1.420,00	3.214,62	6.943,00	19.851,13
	<b>Total</b>	<b>6.167,00</b>	<b>27.661,97</b>	<b>2.097,00</b>	<b>18.015,97</b>	<b>8.264,00</b>	<b>45.677,94</b>
<b>Total</b>	<b>12.418,00</b>	<b>127.106,38</b>	<b>3.938,00</b>	<b>55.654,66</b>	<b>16.356,00</b>	<b>182.761,04</b>	

##### 4.7.2. Contenedores mayores de 20 pies

		CABOTAJE		EXTERIOR		Total	
		Número	Toneladas	Número	Toneladas	Número	Toneladas
Embarcados	Con carga	31.770,00	662.039,54	2.759,00	52.963,29	34.529,00	715.002,83
	Vacíos	2.430,00	10.445,77	84,00	370,30	2.514,00	10.816,07
	<b>Total</b>	<b>34.200,00</b>	<b>672.485,31</b>	<b>2.843,00</b>	<b>53.333,59</b>	<b>37.043,00</b>	<b>725.818,90</b>
Desembarcados	Con carga	7.871,00	174.596,23	2.279,00	58.893,35	10.150,00	233.489,58
	Vacíos	24.405,00	106.210,30	2.429,00	10.362,00	26.834,00	116.572,30
	<b>Total</b>	<b>32.276,00</b>	<b>280.806,53</b>	<b>4.708,00</b>	<b>69.255,35</b>	<b>36.984,00</b>	<b>350.061,88</b>
<b>Total</b>	<b>66.476,00</b>	<b>953.291,84</b>	<b>7.551,00</b>	<b>122.588,94</b>	<b>74.027,00</b>	<b>1.075.880,78</b>	

##### 4.7.3. Total contenedores de 20 pies o mayores

		CABOTAJE		EXTERIOR		Total	
		Número	Toneladas	Número	Toneladas	Número	Toneladas
Embarcados	Con carga	37.702,00	760.729,18	4.506,00	89.913,70	42.208,00	850.642,88
	Vacíos	2.749,00	11.200,53	178,00	1.058,58	2.927,00	12.259,11
	<b>Total</b>	<b>40.451,00</b>	<b>771.929,71</b>	<b>4.684,00</b>	<b>90.972,28</b>	<b>45.135,00</b>	<b>862.902,00</b>
Desembarcados	Con carga	8.515,00	185.621,69	2.956,00	73.694,70	11.471,00	259.316,39
	Vacíos	29.928,00	122.846,81	3.849,00	13.576,62	33.777,00	136.423,43
	<b>Total</b>	<b>38.443,00</b>	<b>308.468,50</b>	<b>6.805,00</b>	<b>87.271,32</b>	<b>45.248,00</b>	<b>395.739,82</b>
<b>Total</b>	<b>78.894,00</b>	<b>1.080.398,21</b>	<b>11.489,00</b>	<b>178.243,61</b>	<b>90.383,00</b>	<b>1.258.641,82</b>	

##### 4.7.4. Contenedores de 20 pies o mayores en tránsito

		CABOTAJE		EXTERIOR		Total	
		Número	Toneladas	Número	Toneladas	Número	Toneladas
Embarcados	Con carga	258,00	5.214,24	625,00	16.135,05	883,00	21.349,29
	Vacíos	0,00	0,00	0,00	0,00	0,00	0,00
	<b>Total</b>	<b>258,00</b>	<b>5.214,24</b>	<b>625,00</b>	<b>16.135,05</b>	<b>883,00</b>	<b>21.349,29</b>
Desembarcados	Con carga	262,00	5.352,63	626,00	16.127,01	888,00	21.479,64
	Vacíos	0,00	0,00	0,00	0,00	0,00	0,00
	<b>Total</b>	<b>262,00</b>	<b>5.352,63</b>	<b>626,00</b>	<b>16.127,01</b>	<b>888,00</b>	<b>21.479,64</b>
<b>Total</b>	<b>520,00</b>	<b>10.566,87</b>	<b>1.251,00</b>	<b>32.262,06</b>	<b>1.771,00</b>	<b>42.828,93</b>	

##### 4.7.5. Total contenedores equivalentes a 20 pies (TEUS)

		CABOTAJE		EXTERIOR		Total	
		Teus	Toneladas	Teus	Toneladas	Teus	Toneladas
Embarcados	Con carga	69.472,00	760.729,18	7.265,00	89.913,70	76.737,00	850.642,88
	Vacíos	5.179,00	11.200,53	262,00	1.058,58	5.441,00	12.259,11
	<b>Total</b>	<b>74.651,00</b>	<b>771.929,71</b>	<b>7.527,00</b>	<b>90.972,28</b>	<b>82.178,00</b>	<b>862.902,00</b>
Desembarcados	Con carga	16.386,00	185.621,69	5.235,00	73.694,70	21.621,00	259.316,39
	Vacíos	54.333,00	122.846,81	6.278,00	13.576,62	60.611,00	136.423,43
	<b>Total</b>	<b>70.719,00</b>	<b>308.468,50</b>	<b>11.513,00</b>	<b>87.271,32</b>	<b>82.232,00</b>	<b>395.739,82</b>
<b>Total</b>	<b>145.370,00</b>	<b>1.080.398,21</b>	<b>19.040,00</b>	<b>178.243,61</b>	<b>164.410,00</b>	<b>1.258.641,82</b>	

##### 4.7.6. Contenedores equivalentes a 20 pies (TEUS) en tránsito

		CABOTAJE		EXTERIOR		Total	
		Teus	Toneladas	Teus	Toneladas	Teus	Toneladas
Embarcados	Con carga	465,00	5.214,24	982,00	16.135,05	1.447,00	21.349,29
	Vacíos	0,00	0,00	0,00	0,00	0,00	0,00
	<b>Total</b>	<b>465,00</b>	<b>5.214,24</b>	<b>982,00</b>	<b>16.135,05</b>	<b>1.447,00</b>	<b>21.349,29</b>
Desembarcados	Con carga	474,00	5.352,63	982,00	16.127,01	1.456,00	21.479,64
	Vacíos	0,00	0,00	0,00	0,00	0,00	0,00
	<b>Total</b>	<b>474,00</b>	<b>5.352,63</b>	<b>982,00</b>	<b>16.127,01</b>	<b>1.456,00</b>	<b>21.479,64</b>
<b>Total</b>	<b>939,00</b>	<b>10.566,87</b>	<b>1.964,00</b>	<b>32.262,06</b>	<b>2.903,00</b>	<b>42.828,93</b>	



#### 4.7.7. Mercancías transportadas en contenedores clasificadas según su naturaleza

MERCANCÍAS	CABOTAJE			EXTERIOR			Total
	Embarcados	Desembarcados	Total	Embarcados	Desembarcados	Total	
1-ENERGETICO	01-PETRÓLEO CRUDO	0,00	0,00	0,00	0,00	0,00	0,00
	02-FUELOIL	357,59	24,19	381,78	0,00	51,20	432,99
	03-GASOIL	44,88	0,00	44,88	0,00	0,00	44,88
	04-GASOLINA	22,60	0,00	22,60	0,00	0,00	22,60
	06-OTROS PROD. PETROLIF.	121,57	0,60	122,17	0,00	168,84	291,01
	07-GASES ENERGÉTICOS DE PETRÓLEO	0,00	0,00	0,00	0,00	0,00	0,00
	12-CARBON Y COQUE DE PETRÓLEO	412,77	18,52	431,29	0,00	0,00	431,29
	35-GAS NATURAL	0,00	0,00	0,00	0,00	0,00	0,00
	51-BIOCOMBUSTIBLES	6.800,20	194,58	6.994,78	84,68	1.014,45	8.093,91
	<b>Total</b>	<b>7.759,61</b>	<b>237,90</b>	<b>7.997,50</b>	<b>84,68</b>	<b>1.234,49</b>	<b>9.316,67</b>
2-SIDEROMETALURGICO	8-MINERAL DE HIERRO	0,00	0,00	0,00	0,00	0,00	0,00
	10-OTROS MINE. Y RESIDUOS METALICOS	284,56	287,39	571,94	121,18	0,44	693,56
	11-CHATARRA DE HIERRO	0,74	10.536,25	10.536,99	0,00	0,00	10.536,99
	13-PRODUCTOS SIDERURGICOS	15.652,44	512,96	16.165,41	1.384,25	3.391,93	20.941,59
	36-OTROS PRODUC. METALURG.	1.556,01	11,49	1.567,50	94,70	3.539,53	5.201,73
	<b>Total</b>	<b>17.493,75</b>	<b>11.348,10</b>	<b>28.841,84</b>	<b>1.600,13</b>	<b>6.931,90</b>	<b>37.373,88</b>
3-MINERALES NO METALICOS	25-SAL COMUN	9.276,91	0,08	9.276,99	0,00	90,09	9.367,07
	52-OTROS MINERALES NO METALICOS	7.854,87	291,10	8.145,97	22,56	54,24	8.222,77
	<b>Total</b>	<b>17.131,78</b>	<b>291,18</b>	<b>17.422,96</b>	<b>22,56</b>	<b>144,33</b>	<b>17.589,85</b>
4-ABONOS	14-FOSFATOS	72,08	0,00	72,08	0,00	0,00	72,08
	15-POTASAS	0,00	0,00	0,00	0,00	0,00	0,00
	16-ABONOS NATURALES Y ARTIFICIALES	6.636,84	96,71	6.733,55	271,50	367,82	7.372,87
	<b>Total</b>	<b>6.708,92</b>	<b>96,71</b>	<b>6.805,63</b>	<b>271,50</b>	<b>367,82</b>	<b>7.444,95</b>
5-PRODUCTOS QUIMICOS	17-PRODUCTOS QUIMICOS	57.938,55	5.206,28	63.144,83	5.140,17	14.070,01	82.355,01
	<b>Total</b>	<b>57.938,55</b>	<b>5.206,28</b>	<b>63.144,83</b>	<b>5.140,17</b>	<b>14.070,01</b>	<b>82.355,01</b>
6-MATERIALES DE CONSTRUCCION	05-ASFALTO	514,96	16,06	531,02	0,00	0,00	531,02
	18-CEMENTO Y CLINKER	1.802,39	0,00	1.802,39	541,12	0,00	2.343,51
	20-MATERIALES DE CONSTRUCCION	48.228,90	660,03	48.888,93	6.486,34	19.224,89	74.600,17
	<b>Total</b>	<b>50.546,25</b>	<b>676,09</b>	<b>51.222,34</b>	<b>7.027,46</b>	<b>19.224,89</b>	<b>77.474,69</b>
7-AGROGANADERO Y ALIMENTARIO	21-CEREALES Y SUS HARINAS	4.311,39	57,57	4.368,95	1.620,64	29,71	6.019,30
	22-HABAS DE SOJA	8,06	0,00	8,06	0,00	0,00	8,06
	23-FRUTAS, HORTALIZAS, LEGUMBRES...	52.212,72	98.342,26	150.554,99	13.869,56	1.210,64	165.635,19
	24-VINOS, BEBIDA, ALCOHOLES Y DERIVADOS	147.357,73	1.764,40	149.122,14	2.626,32	717,83	152.466,29
	27-CONSERVAS	23.386,73	124,42	23.511,15	221,10	140,69	23.872,94
	28-TABACO, CACAO, CAFE Y ESPECIAS	7.634,31	58,82	7.693,13	196,41	739,24	8.628,79
	29-ACEITES Y GRASAS	8.147,46	3,74	8.151,20	5.258,69	5.673,66	19.083,56
	30-OTROS PRODUC. ALIMENT.	85.016,38	994,95	86.011,34	362,08	943,50	87.316,91
	33-PESCADOS CONGELADOS Y REFRIGERADOS	676,11	250,21	926,32	11.620,28	286,90	12.833,50
	37-PIENSO Y FORRAJES	16.891,22	4.033,57	20.924,80	144,29	255,05	21.324,14
	<b>Total</b>	<b>345.642,12</b>	<b>105.629,93</b>	<b>451.272,05</b>	<b>35.919,38</b>	<b>9.997,24</b>	<b>497.188,67</b>
8-OTRAS MERCANCIAS	19-MADERAS Y CORCHO	2.603,54	358,47	2.962,01	0,50	199,50	3.162,02
	26-PAPEL Y PASTA	5.391,53	179,41	5.570,94	6.040,59	1.697,03	13.308,56
	31-MAQUIN. HERRAM. REPUESTOS	17.211,88	2.938,34	20.150,22	1.137,24	9.532,55	30.820,01
	34-RESTO DE MERCANCIAS	69.663,21	15.181,11	84.844,32	5.042,90	10.529,68	100.416,90
	<b>Total</b>	<b>94.870,17</b>	<b>18.657,33</b>	<b>113.527,49</b>	<b>12.221,23</b>	<b>21.958,76</b>	<b>147.707,49</b>
9-VEHIC. Y ELEMENTOS TRANSPORTES	32-VEHÍCULOS Y SUS PIEZAS	3.754,74	789,63	4.544,37	20,15	239,89	4.804,41
	38-TARA EQUIPAMIENTO (RO-RO)	0,00	0,00	0,00	0,00	0,00	0,00
	39-TARA CONTENEDORES	170.083,83	165.535,36	335.619,19	24.964,06	16.802,95	377.386,21
	<b>Total</b>	<b>173.838,57</b>	<b>166.324,99</b>	<b>340.163,57</b>	<b>24.984,21</b>	<b>17.042,84</b>	<b>382.190,62</b>
<b>Total</b>		<b>771.929,71</b>	<b>308.468,50</b>	<b>1.080.398,21</b>	<b>87.271,32</b>	<b>90.972,28</b>	<b>1.258.641,82</b>

#### 4.8. Resumen general del tráfico marítimo

##### 4.8.1. Cuadro general nº1

CONCEPTOS	Toneladas
GRANELES LÍQUIDOS	Productos petrolíferos 5.171,75
	Gas natural 0,00
	Otros líquidos 36.056,94
	<b>Total 41.228,69</b>
GRANELES SÓLIDOS	1.877.180,17
	<b>Total 1.877.180,17</b>
MERCANCÍA GENERAL	1.503.201,84
	<b>Total 1.503.201,84</b>
TRÁFICO INTERIOR	28,22
	<b>Total 28,22</b>
AVITUALLAMIENTO	Productos petrolíferos 3.621,00
	Resto 20.675,00
	<b>Total 24.296,00</b>
PESCA FRESCA	1.668,96
	<b>Total 1.668,96</b>
<b>TOTAL</b>	<b>3.447.603,88</b>

##### 4.8.2. Cuadro general nº2 (Incluido tráfico interior, avituallamiento y pesca fresca)

CONCEPTOS	Toneladas
Mercancías embarcadas	2.557.939,24
Mercancías desembarcadas	889.664,65
Mercancías transbordadas	0,00
<b>TOTAL</b>	<b>3.447.603,88</b>

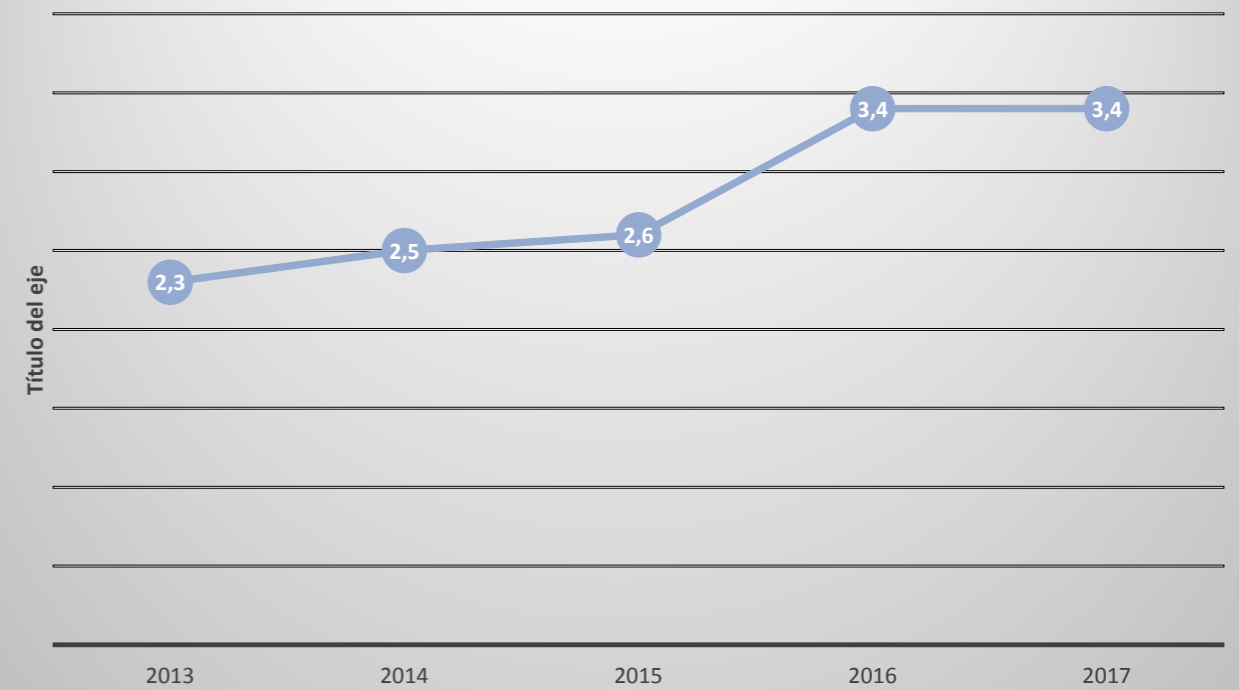
##### 4.8.3. Cuadro general nº3

CONCEPTOS	TONELADAS	
	PARCIALES	TOTALES
COMERCIO EXTERIOR		2.228.737,47
Importadas		503.240,80
Graneles líquidos	41.201,69	
Graneles sólidos	323.842,07	
Mercancía general	138.197,04	
Exportadas		1.725.496,67
Graneles líquidos	27,00	
Graneles sólidos	1.533.160,50	
Mercancía general	192.309,17	
COMERCIO NACIONAL		768.339,83
MERCANCÍAS EN TRÁNSITO SIN TARAS		36.244,47
TARAS DE EQUIPAMIENTOS		388.288,93
MERCANCÍAS TRANSBORDADAS		0,00
PESCA FRESCA, AVITUALLAMIENTO Y TRÁFICO INTERIOR		25.993,18
<b>TOTAL</b>		<b>3.447.603,88</b>



#### 4.10. Gráficos y series históricas

### Evolución del Tráfico Mercancías (en miles de toneladas)



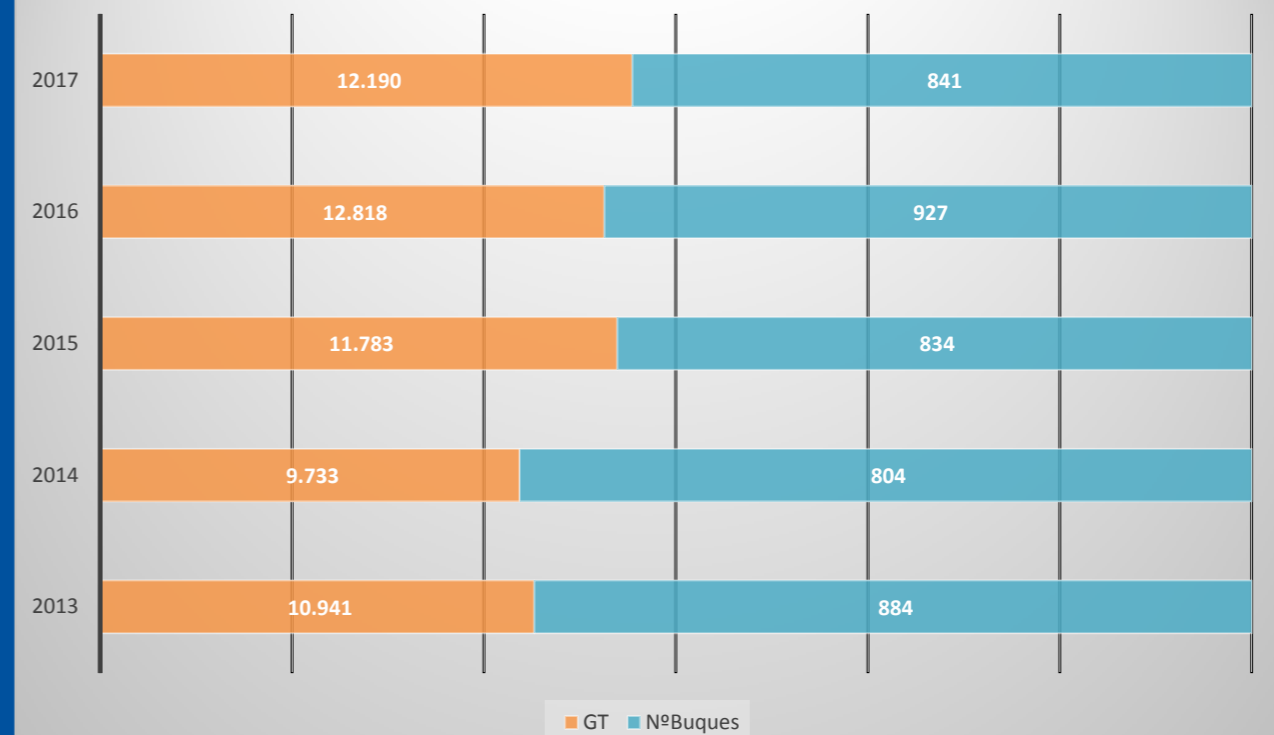
#### 4.9. Tráfico terrestre

Medio del transporte utilizado para la entrada o salida de la zona de servicio del puerto	TONELADAS		
	Cargadas en Barco	Descargadas de Barco	Total
Ferrocarril	14.541,70	0,00	14.541,70
Carretera	2.497.724,02	866.516,05	3.364.240,07
Tubería	0,00	0,00	0,00
Otros medios	0,00	0,00	0,00
Sin transporte terrestre	21.349,29	21.479,64	42.828,93
<b>Total de mercancía según transporte</b>	<b>2.533.615,01</b>	<b>887.995,69</b>	<b>3.421.610,70</b>
PESCA, AVITUALLAMIENTO Y TRÁFICO INTERIOR O LOCAL	24.324,22	1.668,96	25.993,18
<b>TOTAL</b>	<b>2.557.939,23</b>	<b>889.664,65</b>	<b>3.447.603,88</b>

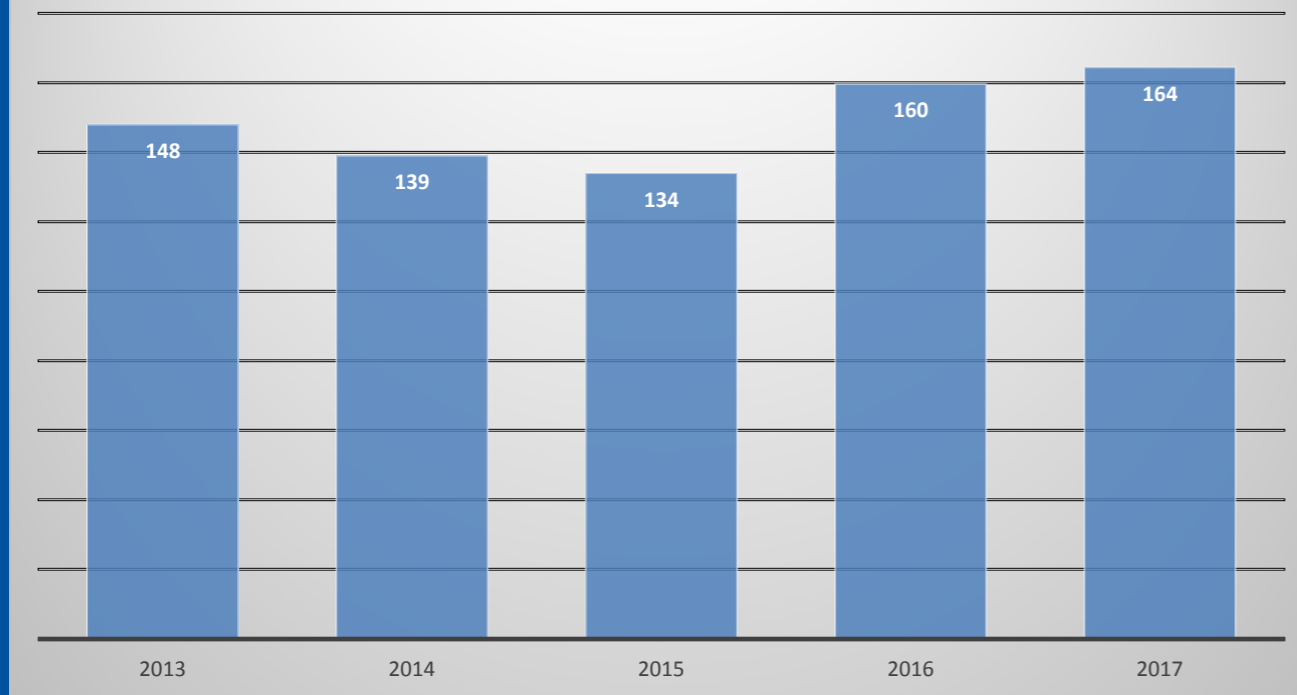
#### 4.9.1. Tráfico ferroviario

Medio del transporte utilizado para la entrada o salida de la zona de servicio del puerto	ENTRADOS	SALIDOS	TOTAL
TOTAL TONELADAS	0,00	14.541,00	14.541,00
TOTAL TEUS	0,00	1.887,00	1.887,00

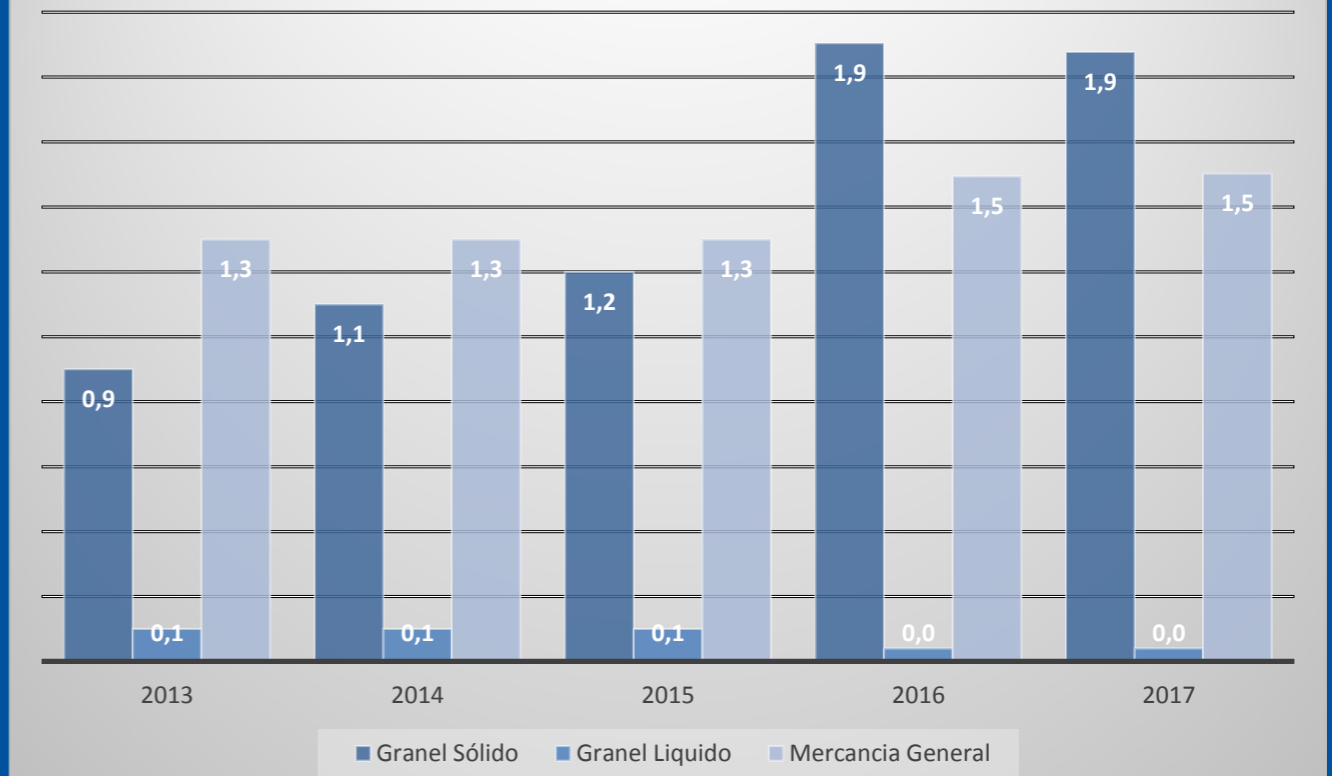
### Evolución Nº y GT (en miles) de Buques



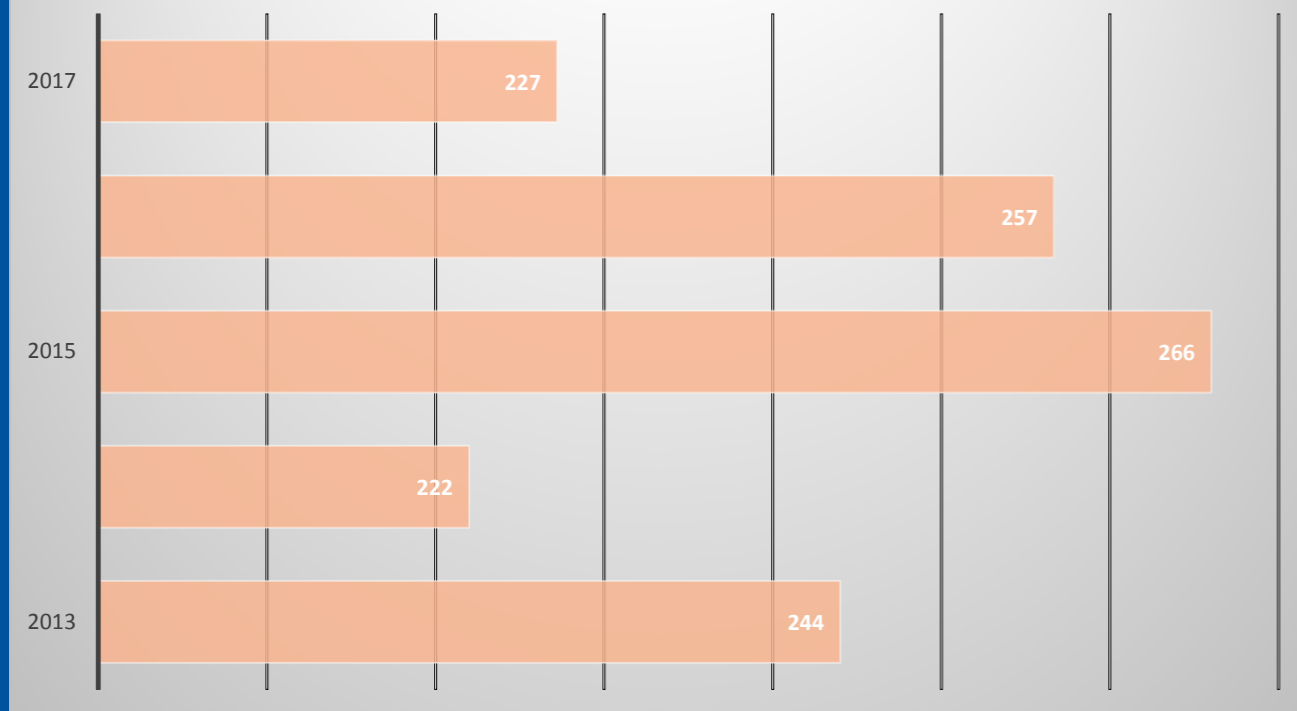
**Evolución Tráfico Contenedores  
(miles de T.E.U)**



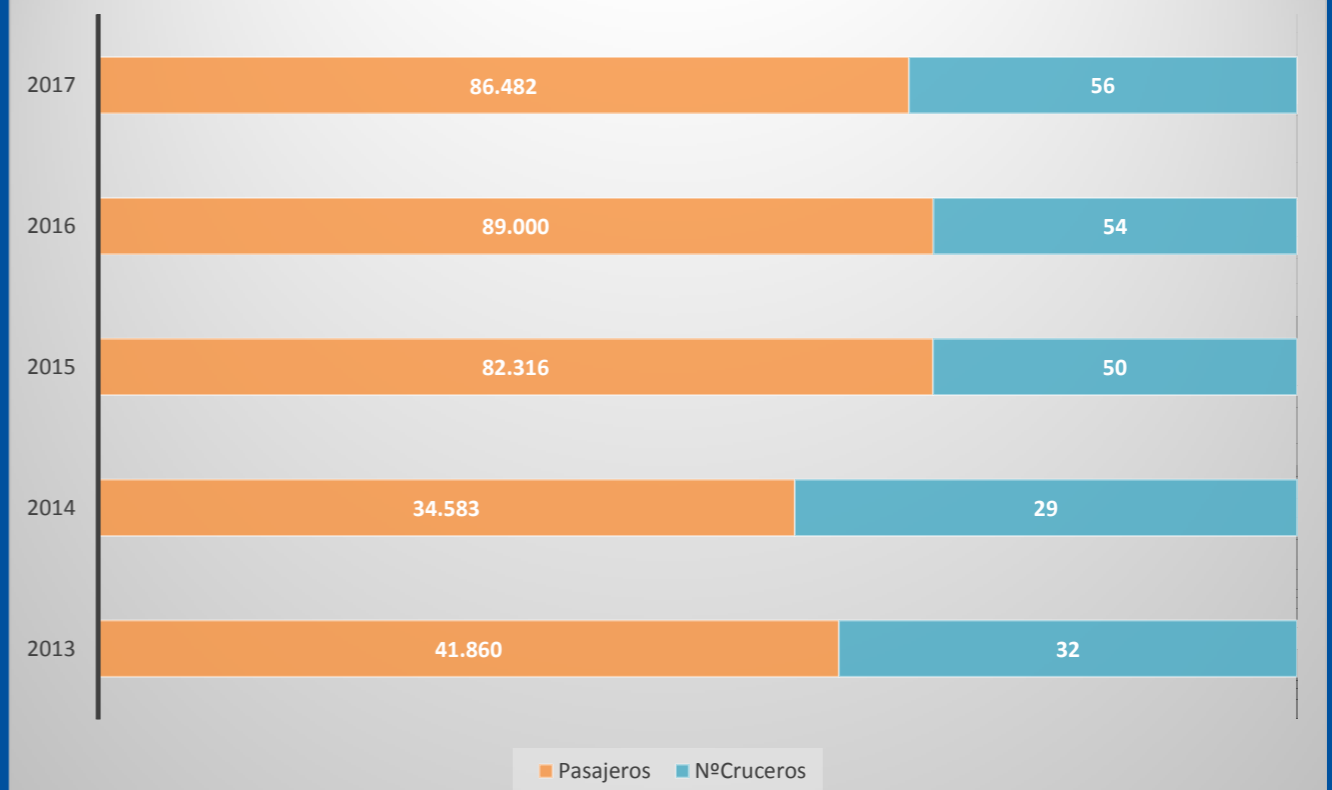
**Tráfico por Tipo de Mercancías  
(en millones de toneladas)**



**Evolución nº de pasajeros  
(en miles)**



**Evolución Cruceros**



05

Utilización del Puerto

5.1. Utilización de muelles

Subpuerto	Muelle	Alineación	Embarcados	Desembarcados	Total	
EXT-DARSENA EXTERIOR	0014-MUELLE 14	Mercancía General	6,67	25,31	31,97	
	0015-MUELLE 15	Mercancía General	75.413,06	48.236,97	123.650,03	
	<b>Total</b>		<b>75.419,73</b>	<b>48.262,28</b>	<b>123.682,00</b>	
GRS-DARSENA DE GRANELES	0013-MUELLE 13	Graneles Sólidos	41.008,00	30.117,44	71.125,44	
		Mercancía General	9.127,07	3.531,90	12.658,97	
		Graneles Sólidos	1.287.702,50	151.882,98	1.439.585,48	
	0017-MUELLE 17	Graneles Líquidos	27,00	41.201,69	41.228,69	
		Mercancía General	511,16	5.967,58	6.478,74	
<b>Total</b>		<b>1.338.375,73</b>	<b>232.701,59</b>	<b>1.571.077,32</b>		
ALICANTE	0007-MUELLE 7	Mercancía General	0,09	0,00	0,09	
	0009-MUELLE 9	Mercancía General	39.061,66	11,44	39.073,10	
	INT-DARSENA INTERIOR	0011-MUELLE 11	Mercancía General	3.014,36	22.240,11	25.254,47
			Graneles Sólidos	204.450,00	34.573,94	239.023,94
<b>Total</b>		<b>246.526,11</b>	<b>56.825,49</b>	<b>303.351,59</b>		
SUR-DARSENA SUR	0019-MUELLE 19	Graneles Sólidos	0,00	18.200,97	18.200,97	
	0021-MUELLE 21	Mercancía General	2.329,38	7.097,68	9.427,06	
		Graneles Sólidos	0,00	109.244,34	109.244,34	
	0023-MUELLE 23	Mercancía General	867.010,27	410.859,83	1.277.870,10	
	0025-MUELLE 25	Mercancía General	3.953,80	4.803,52	8.757,32	
<b>Total</b>		<b>873.293,45</b>	<b>550.206,34</b>	<b>1.423.499,79</b>		
<b>Total</b>		<b>2.533.615,02</b>	<b>887.995,69</b>	<b>3.421.610,71</b>		

5.2. Dársenas

Número de barcos fondeados: 108  
 G.T. de barcos fondeados: 1.323.847  
 G.T. por días de fondeo: 2.323.061

5.3. Amarres de Punta

Sin movimiento.

5.4. Atraques

Número de barcos atracados: 845  
 Metros lineales de atraque (suma de esloras): 120.379  
 Metros lineales por días de atraque: 138.454

5.5. Ocupación de superficie

ZONAS	DESCUBIERTAS (m2 día)	CUBIERTAS Y ABIERTAS (m2 día)	CERRADAS (m2 día)	TOTALES (m2 día)
Zona de Muelles	890,01		0,00	890,01
Otras zonas				0,00
<b>TOTAL</b>				<b>890,01</b>

5.6. Medios mecánicos de tierra

5.6.1. Grúas

TIPO	CON GANCHO		CON CUCHARA		TOTALES	
	Horas	Toneladas	Horas	Toneladas	Horas	Toneladas
<b>GRÚAS DEL SERVICIO</b>	0	0	0	0	0	0
Hasta 6 Tm	0	0	0	0	0	0
Entre 7 y 12 Tm	0	0	0	0	0	0
Entre 13 y 16 Tm	0	0	0	0	0	0
Mayor de 16 Tm	0	0	0	0	0	0
<b>TOTAL GRÚAS DEL SERVICIO</b>	<b>0</b>	<b>0</b>	<b>0</b>	<b>0</b>	<b>0</b>	<b>0</b>
<b>GRÚAS DE PARTICULARES</b>	0	0	0	0	0	0
Hasta 6 Tm	0	0	0	0	0	0
Entre 7 y 12 Tm	0	0	0	0	0	0
Entre 13 y 16 Tm	79	78.000	0	0	79	78.000
Mayor de 16 Tm	328	129.193	1.176	1.749.735	1.504	1.878.928
<b>TOTAL GRÚAS DE PARTICULARES</b>	<b>407</b>	<b>207.193</b>	<b>1.176</b>	<b>1.749.735</b>	<b>1.583</b>	<b>1.956.928</b>
<b>TOTAL GRÚAS</b>	<b>407</b>	<b>207.193</b>	<b>1.176</b>	<b>1.749.735</b>	<b>1.583</b>	<b>1.956.928</b>

5.6.2. Instalaciones especiales

INSTALACIÓN Y PROPIETARIO	HORAS	TONELADAS
Betún y asfaltos	-	18.181
<i>Ditecpesa, S.A.</i>	-	18.181
Fertilizantes	-	23.020
<i>Yara C.G. Líquidos, S.L.</i>	-	23.020
Carga y Descarga de Cemento	-	127.445
<i>Cementos Colacem España, S.L.</i>	-	93.595
<i>CIMSA Cementos España, S.A.</i>	-	33.850
<b>TOTAL</b>	-	<b>168.647</b>

### 5.13. Básculas

Número de pesadas: 17.898  
Toneladas: 487.925

### 5.15. Remolcadores

Remolcadores en puerto	Propietario	Energía que emplea	Potencia (H.P.)	Eslora (m.)	Manga (m.)	Puntal (m.)	Año Constr.
Joaquín Torres	Remolcadores Cartagena, S.A.	GAS OIL	2.725	26,98	8,7	4,8	1.992
Boluda Marí	Remolcadores Cartagena, S.A.	GAS OIL	2.510	29,6	8,5	4,4	1.989

### 5.16. Varaderos

Nombre	Situación	Superficie (m²)	Propietario
Área Técnica Marina Deportiva	Zona de Poniente. Muelle 5	En tierra: 7.022,92 En agua: 2.400	Marina Deportiva del Puerto de Alicante
Varadero Alicante	Zona de Poniente. Nueva Darsena Pesquera	En tierra: 23.091,53	UTE Andrés Aramendia, S.A., Consultores de Infraestructuras y Medio Ambiente Cima S.L., Astilleros Doqueve, S.L. y Torreveja Distribuciones S.I.

### 5.17. Descripción de terminales y muelles operativos

A continuación se hace una breve descripción de las infraestructuras que posee el Puerto de Alicante para dar servicio portuario propiamente dicho:

- Muelle 11

El actual muelle 11 discurre de forma paralela al Dique de Levante. Este muelle dispone de un calado de entre 9-10 metros en la mayor parte de su alineación y 354 metros lineales de atraque.

La superficie de depósito de la terminal es de 58.426 m², con una superficie de maniobra de 15.000 m². En la actualidad se dedica al tráfico de graneles sin instalación especial y tiene los servicios necesarios de agua y electricidad con puntos de conexión para contenedores reefers o frigoríficos.

- Muelles 13, 15 y 17 en Dársena interior de la unidad de Poniente

MUELLE	LONGITUD DE ATRAQUE (m.)	CALADO (m.)	Nº RAMPAS	EMPLEO	SUPERFICIE DEPOSITO DESCUBIERTO (m²)
M-13	170	12.5	1	Mercancía General Y graneles sólidos	9.000
M-15	255	13	2	Mercancía General	36.960
M-17	450	14.5	1	Mercancía General, graneles sólidos y líquidos.	36.638

En estos muelles se pueden utilizar las tres grúas móviles pertenecientes a las empresas estibadoras que operan en el Puerto de Alicante, una marca FANTUCCI, con 100 Ton de fuerza y 40 metros de alcance y otras dos marca LIEBHER, con 104 Ton de tiro y 36 metros de alcance, la última adquisición una grúa Multidocker con 17 Ton de tiro y 24 metros de alcance.

Cabe destacar en el mismo muelle las instalaciones especiales de carga y descarga para betún y abonos, con 30.000 m² de almacenamiento y dos silos de graneles líquidos con una superficie total de 10.780 m², de los que 5.770 m² son cerrados.

- Muelle 14 - Zona Cruceros

El muelle adosado al dique de abrigo dispone de 960 metros de línea de atraque y calados entre 8 y 11,20 metros. El uso principal de este muelle corresponde al tráfico de cruceros turísticos en la estación marítima rehabilitada para ello. Además, dispone de 25 tomas de agua de 12 Ton.

- Muelles 10 y 12 - Zona Volvo

Dispone de una longitud de atraque de 203 metros con un calado de 7'00 metros, con un edificio de 1.932 m², el muelle 12 tiene una longitud de atraque de 296 metros y un calado de 6,5 metros. Esta zona se destina a la realización de eventos lúdicos y culturales, así como náutico deportivos. Estos atraques se utilizan para cruceros de pequeño tamaño.

- Instalaciones pesqueras

La nueva dársena pesquera dispone de un dique de abrigo de 450 metros, un contradique de 225 m y tres muelles con una longitud total de 590 metros lineales. Las actividades previstas contemplan, fundamentalmente, una Lonja de Pescados, un Mercado de Mayoristas de Pescados, las instalaciones de varadero y diversos astilleros para la construcción y reparación de embarcaciones de pesca y deportivas.

- Muelles 7 y 9 y A

Se utiliza principalmente para tráfico de Mercancía General disponiendo el muelle 7 de una longitud de atraque de 240 metros con un calado de 9'00 metros. El muelle 9 alcanza los 103 metros a 8'00 metros de calado que se dedica principalmente al movimiento de mercancía general. En cuanto al muelle A dispone de 127 metros lineales de atraque y un calado de 6,5 metros.

- Muelles 19, 21, 23 y 25 en la ampliación de la unidad de Poniente

MUELLE	LONGITUD DE ATRAQUE (m.)	CALADO (m.)	Nº RAMPAS	EMPLEO
M-19	250	14	1	Contenedores, plataformas RO-RO y Merc. Gen.
M-21	303	14	1	Contenedores y RO-RO
M-23	498	14	2	Pasaje, Contenedores y RO-RO
M-25	127 213*	12	1	Pasaje y Ro-Ro.

\* Incluidos los duques de alba

Los muelles 21, 23 y 25 están situados en la ampliación de la zona sur del Puerto de Alicante, dados en concesión a Terminales Marítimas del Sureste (TMS). Para dar servicios complementarios a estos muelles se ha dotado a las parcelas adyacentes a dicha concesión de una Zona de Actividades Logísticas.



- Muelle 23 - Multipropósito

El Muelle 23 es un muelle multipropósito en el que además de mercancía rodada se utiliza como terminal de contenedores y disponiendo los siguientes medios:

- 2 Grúas Paceco 2009, con capacidad de levantar 45 Ton bajo spreader
- 3 Transtainers (Koncranes 2009) con capacidad para levantar 45 Ton bajo spreader
- 3 Reachstackers ( SMV 2009 ) capacidad para levantar 45 Ton bajo spreader
- 8 Yard tractors ( Kalmar 2009 )
- 8 Chassis Fabriesen para 60 Ton
- 2 Fork Lifters 3/5 Ton
- 2 Rampas para carga Ro/Ro
- Sistema telemático Termes – Portel para control explanada, entradas / salidas por puerta en tiempo real
- Área para almacenaje y gestión de carga general

- Muelle 23 y 25 - Estación marítima de Orán

- Estación marítima para servicio al pasaje
- 2 Fingers
- 2 muelles de atraque para ferry y explanadas para estacionamiento de vehículos

- Muelles 19 y 21

En la confluencia de los muelles 19 y 21 se ubican dos instalaciones de descarga de cemento por instalación especial. Dichas instalaciones están compuestas de tres silos verticales de 36 metros de altura con una capacidad de 150.000 Tn para la descarga de cemento mediante aspiración desde los buques.

06

Obras



### 6.1. Obras en ejecución o terminadas en el año

Código de Inversión	DESCRIPCIÓN	Presupuesto total	Certificado a 31/12/2016	Certificado en el año	Certificado a origen	Situación
AL1B1003	Mejora de bolardos y defensas de las instalaciones de atraque del muelle 14 (fase II)	2.055.000,00 €	- €	- €	- €	En estudio
AL1E9001	Prolongación del paseo volado del muelle 12 hasta la Terminal Marítima de Cruceros	4.286.000,00 €	- €	- €	- €	En estudio
AL1E1005	Equipamiento estación remota servicio a buques VTS	1.109.790,00 €	554.895,00 €	355.000,00 €	909.895,00 €	En ejecución
AL1D3001	Instalación de medidas correctoras para la mejora medioambiental de los muelles 11, 13 y 17 para el tráfico de granel	1.273.167,44 €	- €	1.273.167,44 €	1.273.167,44 €	Terminada
AL1B3011	Mejora de la eficiencia de las instalaciones del Puerto de Alicante (Fase II)	98.112,06 €	87.401,14 €	10.710,92 €	98.112,06 €	Terminada
AL1B309	Acometida agua reutilizada hasta el Puerto de Alicante	42.541,23 €	- €	41.117,46 €	41.117,46 €	En ejecución
AL1A3002	Prolongación del Muelle 13 del Puerto de Alicante	2.313.085,00 €	- €	1.122.977,01 €	1.122.977,01 €	En ejecución
AL1B1004	Adecuación viga cantil del muelle 11 para Bulkcarriers	838.000,00 €	- €	- €	- €	En estudio
AL1B2002	Adecuación zona de operación y almacenamiento muelle 11	2.378.000,00 €	- €	- €	- €	En estudio
AL1A4004	Relleno y acondicionamiento de superficie anexa al muelle 11 (fase II)	1.178.000,00 €	- €	- €	- €	En estudio
AL1A3003	Prolongación del Muelle 19	19.190.000,00 €	- €	- €	- €	En estudio
AL1B3005	Urbanización de zona de Poniente	3.700.000,00 €	- €	- €	- €	En estudio
AL1G1002	Señales marítimas	-	-	45.372,57 €	- €	-
AL1G5001	Equipos informáticos	-	-	19.504,30 €	- €	-
AL1G3001	Obras de pequeño presupuesto	-	-	109.468,50 €	- €	-
AL1G2001	Asistencias técnicas	-	-	26.402,70 €	- €	-
AL1G4001	Liquidaciones y revisiones	-	-	114.948,33 €	- €	-
AL1H9001	Otras inversiones	-	-	30.607,91 €	- €	-
AL1G3003	1,5% Cultural	-	-	16.034,04 €	- €	-
AL1G3002	1% ID+i	-	-	- €	- €	-
AL1I9001	Aplicaciones informáticas	-	-	57.350,41 €	- €	-
AL1I9001	Otras inversiones financieras	-	-	35.000,00 €	- €	-
<b>TOTAL</b>			<b>642.296,14 €</b>	<b>3.257.661,59 €</b>	<b>3.445.268,97 €</b>	

### 6.2. Descripción de las obras más importantes

- Mejora de la eficiencia de las instalaciones del Puerto de Alicante (Fase II)

Continuando con la mejora de la eficiencia de las instalaciones se ha llevado a cabo una actuación en esta Fase II consistente en la sectorización de la red de abastecimiento.

La sectorización consiste en la división de la red de distribución en zonas independientes de modo que cada una de ellas puede considerarse de forma autónoma. Cada unidad se denomina sector hidráulico y sus límites estarán controlados mediante medidores de caudal, de manera que es posible realizar el balance de los volúmenes entrantes y salientes. Los abonados que quedan dentro del área delimitada por los contadores se asignan al sector, obteniéndose el volumen registrado tras la lectura de todos sus contadores.

Para sectorizar la red se ha instalado caudalímetros, válvulas hidráulicas y dataloggers de control que nos permiten tener la red dividida en seis sectores, permitiendo así la obtención de datos de consumo y presión en cada uno de los sectores creados.

Mediante el tratamiento de todos los datos en el sistema SCADA del puerto de Alicante podemos detectar fugas producidas en la red, acotando la pérdida en cualquiera de los seis sectores.

De igual forma, se han realizado varias actuaciones en esta Fase II relacionadas con la eficiencia energética de la red de alumbrado integrando las torres de iluminación de los muelles comerciales en el sistema SCADA.

A través de su monitorización y automatización se puede controlar y adecuar la iluminación de los muelles en función de las necesidades operativas de cada momento y así reducir notablemente el consumo de energía eléctrica y por lo tanto el gasto.

- Suministro, en estado operativo, de equipamiento electrónico para el control de tráfico marítimo en el Puerto de Alicante e integración con el existente en el centro de coordinación de salvamento marítimo de Valencia

La Autoridad Portuaria de Alicante (APA) en base al Convenio entre PPEE y la Sociedad de Salvamento y Seguridad Marítima (SASEMAR), va a realizar la instalación de un equipamiento electrónico para que SASEMAR preste el servicio de Control del Tráfico Marítimo. Para la prestación del servicio mencionado es necesario disponer de cobertura Radar, AIS y de comunicaciones.

El equipamiento electrónico de un Centro de Coordinación de Salvamento Marítimo (CSS) está distribuido entre tres Sistemas (sensores, comunicaciones y auxiliares), cada uno de estos Sistemas está compuesto a su vez por varios subsistemas, que en su conjunto permiten a los operadores disponer de las funcionalidades necesarias para la prestación de los servicios encomendados, por la Autoridad Portuaria de Alicante, a SASEMAR con los niveles de calidad y fiabilidad establecidos.

El proyecto consta del suministro, instalación y puesta en operativo del equipamiento necesario para la prestación servicio de Control del Tráfico Marítimo entre la estación remota del Faro de Santa Pola, el edificio de la Autoridad Portuaria de Alicante y el CSS de Valencia.

- Instalación de medidas correctoras para la mejora medioambiental de los muelles 11, 13 y 17 para el tráfico de granel

Con el fin de evitar que los días de fuerte viento se puedan desplazar partículas provenientes de las operaciones de carga y descarga de granel sólidos sin instalación especial se considera como una medida de elevada efectividad la instalación de pantallas en la zona de operativa con granel al igual que se colocó en su día en la Terminal de Granel del Muelle 17.

Las medidas correctoras consisten en la instalación de pantallas móviles en los muelles 11, 13 y 17, la instalación de un sistema de alerta medioambiental por vientos en los muelles 11 y 13, la instalación de un sistema de nebulización de agua arriba de las nuevas pantallas y la instalación de un sistema de lavado de ruedas para los camiones a la salida de la Terminal Polivalente.

Además, dando cumplimiento a la Resolución de 21 de noviembre de 2016 de la Dirección Territorial de Alicante de la Consellería de Agricultura, Medio Ambiente, Cambio Climático y Desarrollo Rural, por la que se otorga Autorización administrativa de emisiones a la atmósfera a la Autoridad Portuaria de Alicante, para una instalación de carga, descarga, transporte y almacenamiento a la intemperie de mercancías a granel ubicada en los muelles 17 y parte de los muelles 11 y 13, también se han instalado 3 estaciones de control, así como la conexión de las cuatro estaciones de control que dispondrá la Autoridad Portuaria a la Red Valenciana de Vigilancia y Control de la Contaminación Atmosférica.



- Acometida agua reutilizada hasta el Puerto de Alicante

Una vez que el Ayuntamiento ha ejecutado la prolongación de la red de agua reutilizada para el riego de jardines hasta la Avda. Joan Fuster, la Autoridad Portuaria ha realizado la hinca y la obra civil asociada para posibilitar posteriormente el cruce a través de los terrenos del Ayuntamiento y de ADIF hasta el Parque del Mar.

Una vez finalizada la conexión y acometida que se encuentra en fase de licitación, supondrá un importante ahorro para la APA por la diferencia de precio del agua reutilizada a potable, y permitirá el riego con agua reutilizada en otras zonas ajardinadas de la APA.

- Prolongación del Muelle 13 del Puerto de Alicante

La construcción del actual Muelle 13 del Puerto de Alicante ha ido materializándose en varias etapas sucesivas. Inicialmente las instalaciones consistían en un atraque discontinuo (duque de alba), formado por un cajón prefabricado de hormigón armado. Posteriormente, aprovechando el duque de alba mencionado, se realizaron los trabajos de continuación de la alineación existente en dirección NO, creando una línea de atraque continua hasta conectar el Muelle 13 con el Muelle 15 existente. La tipología estructural en este caso fue igualmente la de muelle de cajones prefabricados de hormigón armado.

Este proyecto tiene por objeto las obras necesarias para la Prolongación del Muelle 13 del Puerto de Alicante. Ésta prolongación permitirá disponer de 74,68 m más de línea de atraque en el Muelle 13, así como de una nueva explanada de unos 4.350 m<sup>2</sup> adosada al mismo. Tanto la prolongación del muelle como la explanada pasarán a complementar las instalaciones del Muelle 13.

Con esta actuación se completa la alineación del Muelle 13 cerrándolo contra el actual Muelle 11, rellenando la zona en desuso e incrementando la línea de atraque disponible en el Muelle 13, manteniendo por supuesto el calado del mismo, y se generará una nueva superficie de explanada para almacenamiento de mercancías.

07

Líneas Marítimas  
Regulares

MUELLE 17	CONSIGNATARIO	FRECUENCIA	ruta
<b>CLINKER</b>			
CLINKER CEMEX ESPAÑA	BERGE MARITIMA S.L. <a href="http://www.bisl.es">http://www.bisl.es</a>	MENSUAL	ALICANTE - PAISES AFRICANOS
YESO- CALIZA	BERGE MARITIMA. S.L. <a href="http://www.bisl.es">http://www.bisl.es</a>	MENSUAL	
DITECPESA (D/BETUN ASFALTICO)		MENSUAL	LIVORNO -ALICANTE
YARA LIQUIDOS (D/ABONO LIQUIDO)		MENSUAL	AUGUSTA - ALICANTE

MUELLE 15-13-11	CONSIGNATARIO	FRECUENCIA	ruta
<b>MARMOL</b>			
MARMOL EXPORT - IMPORT	CESA ALICANTE, S.A.	MENSUAL	ALICANTE-PORT SAID-ALEJANDRIA-SAYDA-TUTICORIN
<b>BOBINAS PAPEL</b>			
REDERIET NIELSEN & NIELSEN	FERNANDO FLORES S.L. <a href="http://www.f-flores.com">http://www.f-flores.com</a>	MENSUAL	SUECIA (KARLSTAD) -NADOR-ALMERIA - ALICANTE - GANDIA

MUELLE 14	CONSIGNATARIO	FRECUENCIA	ruta
<b>CRUCEROS</b>			
GRUPO CARNIVAL CORPORATION	BERGE MARITIMA S.L. <a href="http://www.bisl.es">http://www.bisl.es</a> FERNANDO FLORES S.L. <a href="http://www.f-flores.com">http://www.f-flores.com</a>	-	CRUCERO TURISTICO
ROYAL CARIBBEAN GROUP	PEREZ Y CIA S.L. <a href="http://www.perezycia.com">http://www.perezycia.com</a> BERGE MARITIMA S.L. <a href="http://www.bisl.es">http://www.bisl.es</a>	-	CRUCERO TURISTICO
PULLMANTUR	A. PEREZ Y CIA S.L. <a href="http://www.perezycia.com">http://www.perezycia.com</a>		CRUCERO TURISTICO
FTI BERLIN	BERGE MARITIMA S.L. <a href="http://www.bisl.es">http://www.bisl.es</a>		CRUCERO TURISTICO
NORWEGIAN CRUISE	A. PEREZ Y CIA S.L. <a href="http://www.perezycia.com">http://www.perezycia.com</a>		CRUCERO TURISTICO

## TERMINAL MARITIMA DEL SURESTE

MUELLE 21	CONSIGNATARIO	FRECUENCIA	ruta
<b>SILOS DE CEMENTO "INSTALACION ESPECIAL"</b>			
CEMENTO EXTERIOR "COLACEM"	TMS	MENSUAL	ITALIA (POZZALO) (ANCONA) // ALICANTE
CEMENTO EXTERIOR "CIMSA"	TMS	MENSUAL	TURQUIA (MERSIN) - ALICANTE

MUELLE 23-25	CONSIGNATARIO	FRECUENCIA	ruta
<b>NORTE DE AFRICA ARGELIA</b>			
E.N.T.M.V. - ALGERIE FERRYS	ROMEY Y CIA S.A. <a href="http://www.romeuycia.com">http://www.romeuycia.com</a>	2 SEM. // OPE VERANO	ALICANTE-ORAN // ARGEL
<b>LINEAS DE CANARIAS</b>			
BOLUDA LINES	MILLER ALICANTE S.L. <a href="http://www.boluda.com.es">http://www.boluda.com.es</a>	MIERCOLES-DOMINGO	SC.DE LA PALMA-TENERIFE-LAS PALMAS-ALICANTE-VALENCIA-BARCELONA
NAVIERA TAMARAN // JSV	PEREZ Y CIA S.L. <a href="http://www.perezycia.com">http://www.perezycia.com</a>	MARTES	ARRECIFE-TENERIFE-LAS PALMAS-ALICANTE-VALENCIA-TARRAGONA
NISA MARITIMA, S.A.	NISA MARITIMA S.A. <a href="http://www.nisashipping.com">http://www.nisashipping.com</a>	LUNES - VIERNES	BARCELONA-SAGUNTO-ALICANTE-CANARIAS-ALICANTE

## CONTENEDORES EXTERIOR

M.C.I. S.L.	Rodaco Hispania <a href="Http://www.mcispain.com/services.php">Http://www.mcispain.com/services.php</a>	VIERNES	ORAN – ALICANTE
WEC LINES	FERNANDO FLORES S.L. <a href="http://www.f-flores.com">http://www.f-flores.com</a>	JUEVES	VALENCIA-ALICANTE-CARTAGENA-MALAGA
Transbulk Shipping	Maritima del Mediterraneo: <a href="http://www.marmedsa.com">www.marmedsa.com</a>	SABADO	CASTELLON-BARCELONA-ALICANTE-GHAZAQUET-ARGEL



**ALICANTE PORT**



Autoridad Portuaria de Alicante